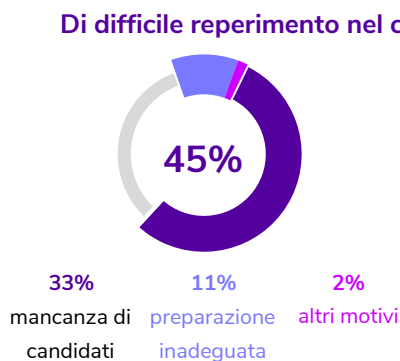
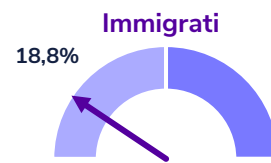
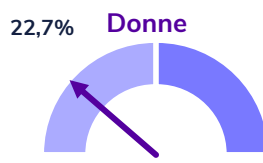
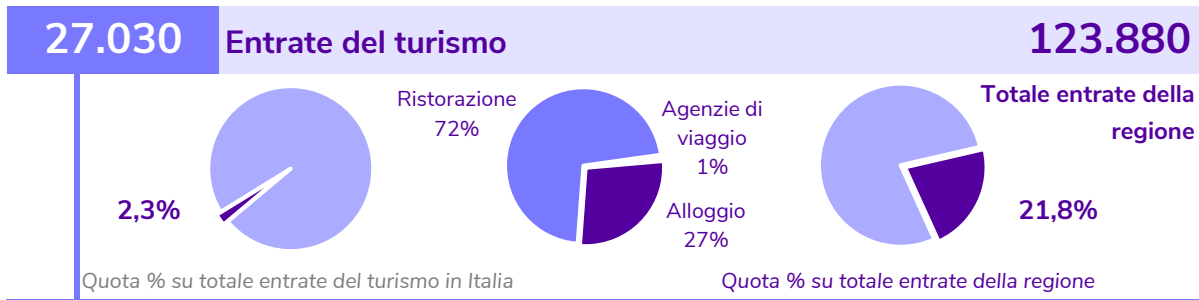
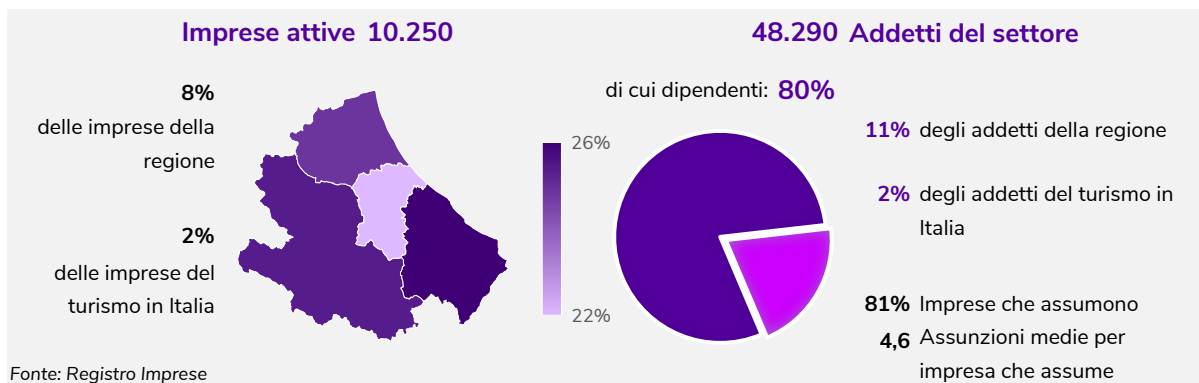
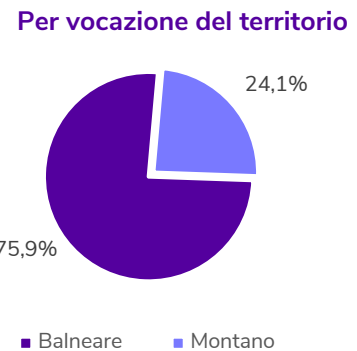
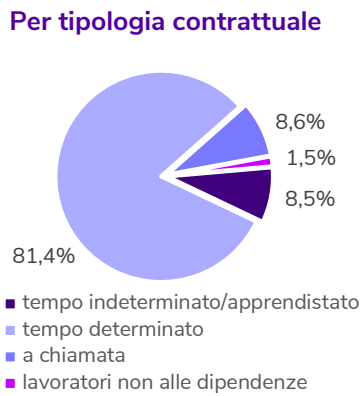
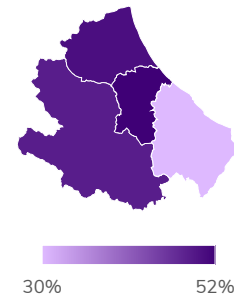


REGIONE ABRUZZO



entrate di difficile reperimento sul totale entrate del turismo della provincia

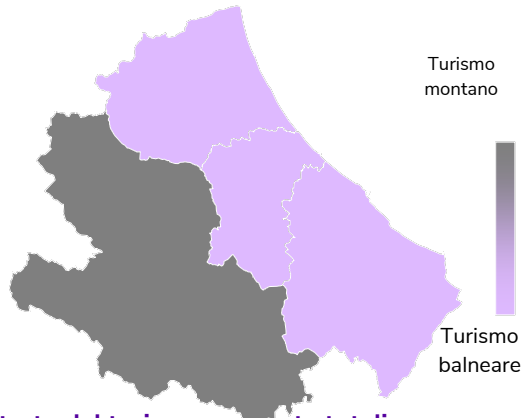


REGIONE ABRUZZO

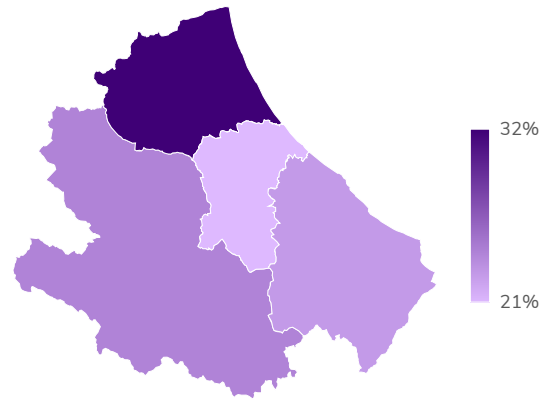
27.030

Entrate del turismo

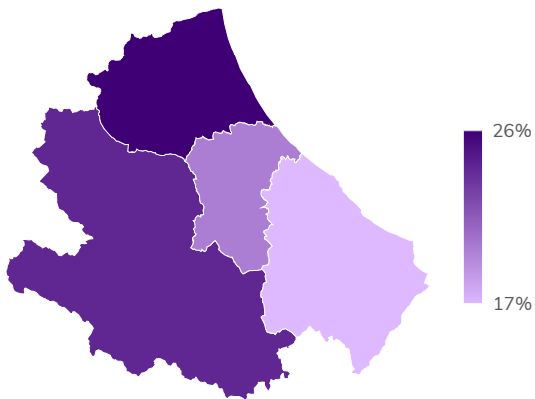
Vocazione turistica del territorio



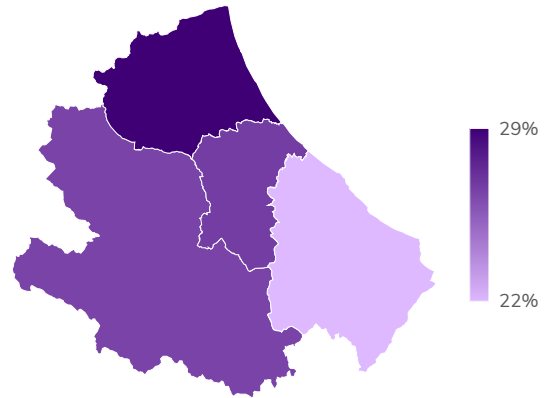
Le entrate del turismo per provincia (valore assoluto)



Entrate del turismo e entrate totali

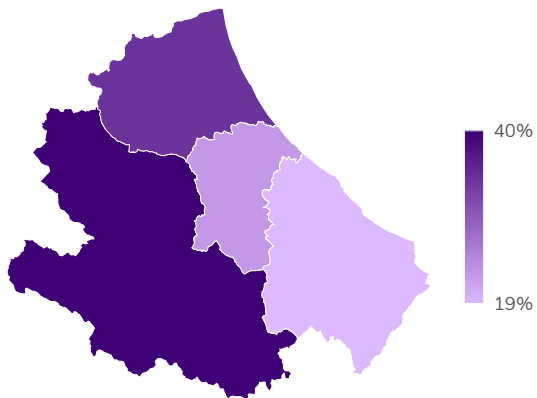


Giovani



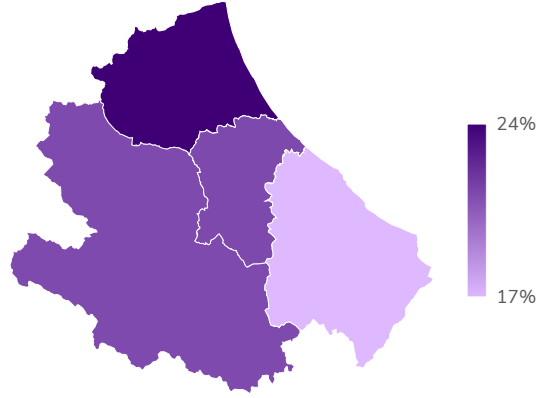
(Incidenza entrate del turismo su entrate totali per provincia)

Donne



(Incidenza entrate di giovani del turismo su entrate di giovani per provincia)

Immigrati



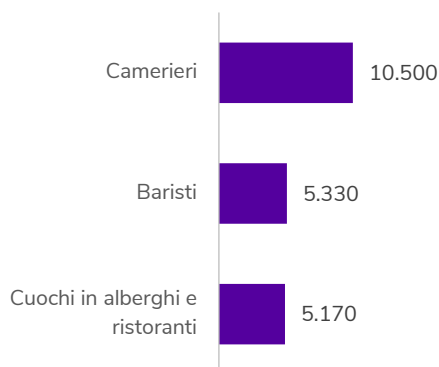
(Incidenza entrate di genere femminile del turismo su entrate femminili per provincia)

(Incidenza entrate di immigrati del turismo su entrate di immigrati per provincia)

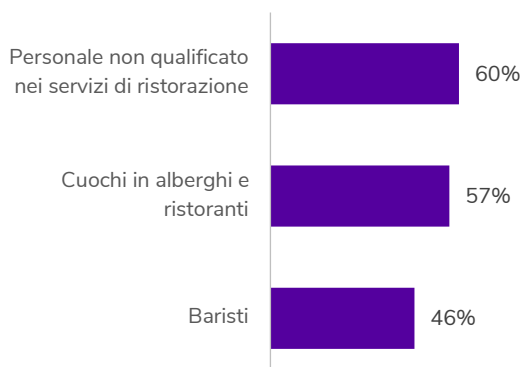
REGIONE ABRUZZO

27.030 Entrate del turismo

Le professioni più richieste



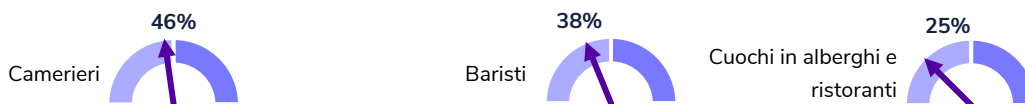
Le professioni più difficili da reperire*



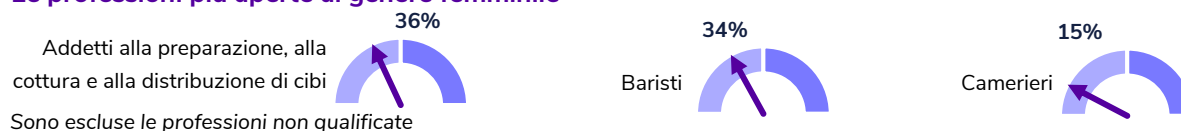
Le entrate per macrogruppo professionale

		Peso %	Assunzioni	Diff.rep.	Esperienza
	Dirigenti, specialisti e tecnici	1,5%	400	43,9%	97,6%
	Impiegati	4,1%	860	18,3%	77,4%
	Professioni attività commerciali e servizi	82,0%	13.850	47,7%	62,5%
	Operai	1,3%	290	59,1%	84,8%
	Professioni non qualificate	11,1%	1.620	37,3%	53,8%

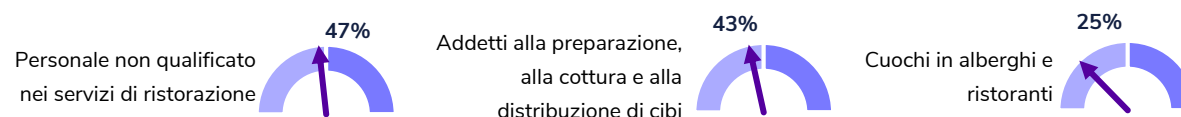
Le professioni più aperte ai giovani*



Le professioni più aperte al genere femminile*



Le professioni più aperte al personale immigrato*



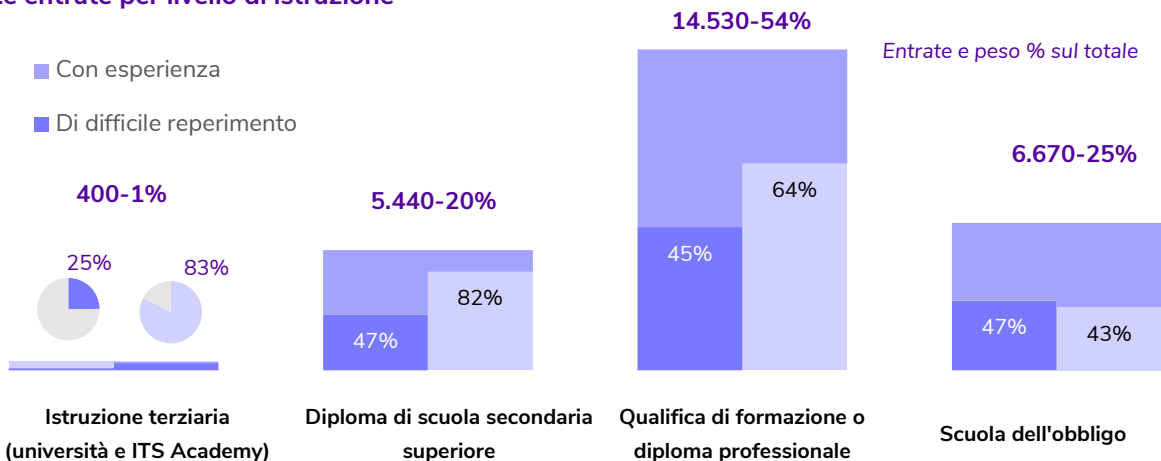
* Professioni con almeno 500 entrate nel turismo in regione

REGIONE ABRUZZO

27.030

Entrate del turismo

Le entrate per livello di istruzione



Gli indirizzi di studio più richiesti

		Assunzioni	Entr. indirizzo/ Entr. livello
Università	Economico	260	93%
	Altri indirizzi	20	8%
ITS Academy	Tecnologie per i beni e le attività artistiche e culturali e per il turismo	80	68%
	Altri indirizzi	40	32%
Diploma di scuola secondaria superiore	Turismo, enogastronomia e ospitalità	4.750	87%
	Amministrazione, finanza e marketing	280	5%
	Agrario, agroalimentare e agroindustria	140	3%
	Altri indirizzi	260	5%
Qualifica di formazione o diploma professionale	Ristorazione	10.890	75%
	Trasformazione agroalimentare	1.990	14%
	Servizi di promozione e accoglienza	1.330	0%
	Altri indirizzi	320	2%

Le competenze richieste

