

Guida

| | |
|--|----|
| Premessa | 3 |
| Introduzione | 3 |
| Prerequisiti per l'utilizzo e l'accesso | 4 |
| Accesso | 4 |
| Note tecniche | 5 |
| Dati | 5 |
| Scelta operatore | 6 |
| Deleghe | 7 |
| Home | 9 |
| Compila richiesta contributo - Richiedi | 11 |
| Sezione Anagrafica | 11 |
| Dati Dichiarante | 11 |
| Dati richiedente | 12 |
| Soggetto Impresa | 12 |
| Soggetto Privato cittadino | 13 |
| Soggetto non iscritto al Registro Imprese | 14 |
| Modalità pagamento | 14 |
| Sezione Dichiarazioni | 15 |
| Dichiarazione importi | 15 |
| Dichiarazione caratteristiche soggetto richiedente | 15 |
| Dichiarazione localizzazione | 15 |
| Dichiarazione imposta di bollo digitale | 16 |
| Annotazioni utente | 16 |
| Sezione Allegati | 17 |
| Sezione Invio | 18 |
| Scarica Modello | 18 |
| Carica Modello Firmato | 19 |
| Invia | 20 |
| Paga e Invia | 20 |

| | |
|---|----|
| Modello della richiesta | 26 |
| Compila richiesta di rendicontazione - Rendiconta | 27 |
| Sezione Dichiarazioni | 28 |
| Lista richieste | 31 |
| Ricevuta | 33 |
| Riferimenti Protocollo | 33 |

Premessa

La presente guida ha lo scopo di illustrare i passaggi necessari per la compilazione e l'invio di richieste per bandi telematici emessi da specifici Enti della sezione **Beneficiari** da parte di Legali rappresentanti, Titolari di impresa o altri soggetti.

Introduzione

restart.infocamere.it è una piattaforma progettata e realizzata da InfoCamere per il Sistema Camerale, al fine di supportare Imprese, i Privati Cittadini o Altri Soggetti (associazioni, fondazioni, enti pubblici, professionisti, etc.) nell'accesso ai contributi.

Prerequisiti per l'utilizzo e l'accesso

Per procedere con la compilazione della richiesta si deve disporre:

- Collegamento ad internet
- Browser **aggiornato** (Chrome, Firefox, Edge)
- Identità digitale

SPID Identità digitale di livello 2

CNS (Carta Nazionale dei Servizi)

CIE (Carta Identità Elettronica)

Nella Guida disponibile nella piattaforma sono indicati i requisiti tecnici e le istruzioni dettagliate per le modalità di accesso.

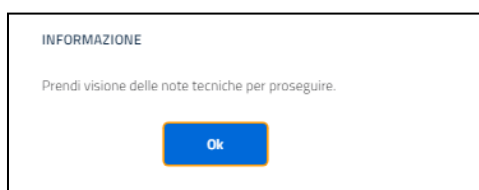
Consente anche di pervenire alla videata di **Aiuto e Contatti**, dove vengono illustrate le diverse modalità per richiedere assistenza sul portale.

Accesso

L'accesso alla sezione **Beneficiario** avviene tramite riconoscimento certo dell'utente attraverso la propria identità digitale SPID / CNS / CIE, selezionando il pulsante **ACCEDI** presente in homepage.

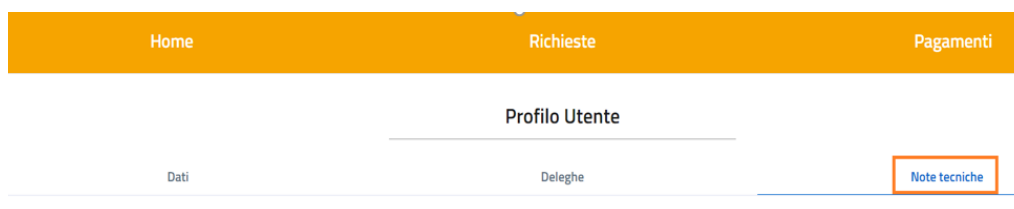


Al primo accesso, la piattaforma prevede la presa visione delle **Note Tecniche** e il completamento del **Profilo Utente**.



Note tecniche

La schermata iniziale mostra la sezione **NOTE TECNICHE**; l'utente deve confermare di averne preso visione per poter proseguire nella navigazione e per poter utilizzare il servizio.



NOTE DI UTILIZZO DELLA PIATTAFORMA versione 14 febbraio 2023

Per proseguire, occorre dichiarare esplicitamente la presa visione selezionando entrambe le voci in calce alla pagina e cliccando su **SALVA**.

- L'Utente dichiara di aver preso visione e di accettare le Note di utilizzo della Piattaforma
- L'Utente dichiara di aver preso visione e di accettare espressamente le seguenti disposizioni delle Note di utilizzo della Piattaforma: art. 2.4 (Oggetto del servizio di cui alla Piattaforma); art. 4 (Obblighi e responsabilità dell'Utente); art. 5 (Obblighi e responsabilità del Gestore della Piattaforma); art. 7 (Disabilitazione dell'utenza); art. 8.

Salva

Dati

Nella sezione **DATI** l'utente può visualizzare le informazioni associate al proprio profilo ricavate dall'identità SPID / CNS / CIE, ed eventualmente integrare o modificare.

Al primo accesso l'utente deve compilare i dati obbligatori contraddistinti dall'asterisco.



The screenshot shows the 'Profilo Utente' page with the 'Dati' tab selected. A warning box at the top says 'ATTENZIONE: Verifica i dati precompilati prima di confermare.' Below it, a message says 'Se vuoi modificare i dati del tuo profilo clicca su "Abilita modifiche" in alto a destra e poi clicca su "Conferma" per consolidare i dati.' The form contains several fields: '*Nome' (filled with 'Mario'), '*Cognome' (filled with 'Rossi'), '*Data di nascita' (empty), '*Email' (empty, highlighted with a red box), and '*Codice Fiscale' (empty). At the bottom, there are dropdown menus for 'Nazione' (filled with 'ITALIA'), 'Provincia' (filled with 'MILANO'), and 'Comune' (filled with 'MILANO'). A 'Conferma' button and an upward arrow icon are at the bottom right.

Nel momento in cui i dati obbligatori del profilo sono stati inseriti si abiliterà il pulsante **CONFERMA** che l'utente dovrà premere per consolidare i dati al sistema.

SCEGLI COME OPERARE

Come impresa

C.A.BIT. SOCIETA' COOPERATIVA A RESPONSABILITA' LIMITATA

Come delegato

INFOCAMERE - SOCIETA' CONSORTILE DI INFORMATICA DELLE CAMERE DI COMMERCIO ITALIANE PER AZIONI

Come privato cittadino

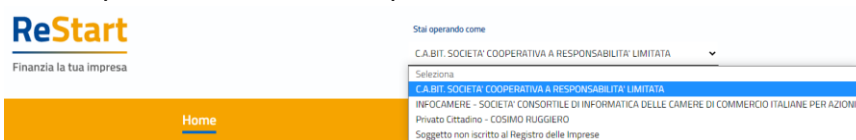
COSIMO RUGGIERO

Come soggetto non iscritto al RI

Soggetto non iscritto al Registro delle Imprese (associazione, fondazione, ente pubblico, professionista etc...)

Scegli

Effettuata la scelta iniziale, l'utente può comunque cambiare successivamente la scelta attraverso la lista disponibile nella barra superiore




Deleghe

La funzione può essere utilizzata esclusivamente dai titolari / legali rappresentanti di imprese.

Nella sezione DELEGHE l'utente può creare una o più deleghe per l'impresa di cui è titolare / legale rappresentante. Tali deleghe consentiranno ai delegati di operare in piattaforma per conto dell'utente delegante per la specifica impresa.

I delegati potranno compilare le richieste di partecipazione per le iniziative di finanziamento in corso accedendo esclusivamente dalla sezione **Beneficiario**.

Inserimento delega

Per inserire una nuova delega, accedere alla sezione DELEGHE del profilo utente e cliccare su 



Selezionare l'impresa per la quale si vuole concedere la delega, compilare i dati del delegato (codice fiscale, cognome e nome) e cliccare su "Inserisci"

SOGGETTO DELEGANTE

*Impresa

INFOCAMERE - SOCIETA' CONSORTILE DI INFORMATICA DELLE CAMERE DI COMMERCIO ITALIANE PER AZIONI

Codice fiscale delegato*

R55MRA72P03A662J

Cognome*

ROSSI

Nome*

MARIO

Annulla

Inserisci

La delega inserita apparirà automaticamente nella lista delle deleghe

Deleghe da parte di [REDACTED]

| Delegato | Impresa | Nome | Cognome | Data inserimento | Tipo Delega | Attiva | Revoca |
|------------------|-------------|-------|---------|------------------|-------------|--------|---|
| RSSMRA72P03A662J | 02313821007 | MARIO | ROSSI | 03/11/2022 | Impresa | ATTIVA |  |

La delega avrà validità fino ad eventuale **revoca** della stessa.

Effetto inserimento delega

Un soggetto delegato ad operare per conto del titolare / legale rappresentante di un'impresa, accedendo al sistema con la propria identità digitale, troverà automaticamente l'impresa nella lista dei soggetti per i quali operare in qualità di delegato

SCEGLI COME OPERARE

Come delegato

INFOCAMERE - SOCIETA' CONSORTILE DI INFORMATICA DELLE CAMERE DI COMMERCIO ITALIANE PER AZIONI


Come privato cittadino

MARIO ROSSI

Come soggetto non iscritto al RI

Soggetto non iscritto al Registro delle Imprese (associazione, fondazione, ente pubblico, professionista etc...)

Revoca delega

In qualsiasi momento il Legale rappresentante/Titolare di impresa può procedere e disporre la revoca della delega concessa, accedendo alla lista delle deleghe e cliccando su  in corrispondenza della delega da revocare

Deleghe da parte di [REDACTED]

| Delegato | Impresa | Nome | Cognome | Data inserimento | Tipo Delega | Attiva | Revoca |
|------------------|-------------|-------|---------|------------------|-------------|--------|---|
| RSSMRA72P03A662J | 02313821007 | MARIO | ROSSI | 03/11/2022 | Impresa | ATTIVA |  |

Successivamente confermare l'operazione cliccando su "Conferma" nel messaggio ricevuto

CONFERMA REVOKA DELEGA

La delega verrà revocata. Continuare?

La delega revocata continuerà ad essere visualizzata nella lista deleghe, ma con stato "Scaduta"

Deleghe da parte di [REDACTED]

| Delegato | Impresa | Nome | Cognome | Data inserimento | Tipo Delega | Attiva | Revoca |
|------------------|-------------|-------|---------|------------------|-------------|---------|--------|
| RSSMRA72P03A662J | 02313821007 | MARIO | ROSSI | 03/11/2022 | Impresa | SCADUTA | |

Home

In **HOME** sono visibili esclusivamente le iniziative attive e destinate alla specifica tipologia di operatore scelta in fase di accesso (imprese, privati cittadini, soggetti non iscritti al Registro Imprese).

Finanziamenti Cerca Finanziamenti

Tutti Toscana Veneto Sardegna Lombardia Marche Puglia Lazio Piemonte

| | | | |
|---|---|---|--|
| <p>Toscana</p> <p>CCIAA Toscana Nord Ovest - Bando PCTO 2024</p> <p>CCIAA DELLA TOSCANA NORD-OVEST 08/07/2024 - 30/11/2024</p> <p>Richiedi</p> | <p>Sardegna</p> <p>Bando Contributi PCTO 2024</p> <p>CCIAA CAGLIARI-ORISTANO 16/10/2024 - 25/11/2024</p> <p>Richiedi</p> | <p>Lombardia</p> <p>Bando Agevola Credito 2024</p> <p>CCIAA MILANO MONZABRIANZA LODI 05/06/2024 - 31/12/2024</p> <p>Richiedi</p> | <p>Piemonte</p> <p>Bando fiere imprese artigiane Regione Piemonte</p> <p>UNIONCAMERE PIEMONTE 14/11/2024 - 31/12/2025</p> <p>Richiedi</p> |
| <p>Piemonte</p> <p>RETURN – Bando Cascade call per le imprese</p> <p>UNIONCAMERE PIEMONTE 07/11/2024 - 31/12/2025</p> <p>Rendiconta</p> | <p>Puglia</p> <p>UNIBA – progetto AGRITECH</p> <p>UNIONCAMERE PUGLIA 15/05/2024 - 31/12/2025</p> <p>Rendiconta</p> | <p>Puglia</p> <p>UNIBA – progetto CHANGES</p> <p>UNIONCAMERE PUGLIA 15/05/2024 - 31/12/2025</p> <p>Rendiconta</p> | <p>Puglia</p> <p>UNIBA – progetto FAIR</p> <p>UNIONCAMERE PUGLIA 15/05/2024 - 31/12/2024</p> <p>Rendiconta</p> |

Ogni iniziativa è disponibile a partire dalla data e ora indicata nel bando fino alla data e ora di fine termini di presentazione delle richieste.

I bandi camerali possono prevedere le seguenti due distinte iniziative:

| Tipo iniziativa | Esempio scheda | Modalità accesso |
|--|---|---|
| Richiesta contributo (scheda semplice) | <p>Lombardia</p> <p>Bando Agevola Credito 2024</p> <p>CCIAA MILANO MONZABRIANZA LODI 05/06/2024 - 31/12/2024</p> <p>Richiedi</p> | Per procedere alla compilazione della richiesta, attivare RICHIEDI |
| Richiesta Rendicontazione (scheda con triangolo arancione in alto a sinistra) | <p>Lombardia</p> <p>Bando Agevola Credito 2024</p> <p>CCIAA MILANO MONZABRIANZA LODI 01/07/2024 - 31/03/2025</p> <p>Rendiconta</p> | Per procedere alla compilazione della richiesta, attivare RENDICONTA |

La scheda di ogni iniziativa contiene le seguenti informazioni

| | |
|-----|--|
| (1) | Regione di appartenenza dell'Ente promotore |
| (2) | Titolo sintetico dell'iniziativa |
| (3) | Descrizione dell'Ente promotore |
| (4) | Periodo previsto dall'ente responsabile dell'iniziativa di invio delle richieste |

(1) Toscana

CCIAA Toscana Nord Ovest - Bando PCTO 2024 (2)

CCIAA DELLA TOSCANA NORD-OVEST (3)
08/07/2024 - 30/11/2024 (4)

Richiedi

Il sistema mette a disposizione anche un doppio filtro per facilitare il reperimento dei bandi di interesse.

1. ricerca territoriale, selezionando l'etichetta di una o più regioni di appartenenza dell'Ente emittente

Finanziamenti Cerca Finanziamenti x

Tutti
Toscana
Veneto
Sardegna
Lombardia
Marche
Puglia
Lazio
Piemonte

Lombardia

Bando Agevola Credito 2024

CCIAA MILANO MONZABRIANZA LODI
05/06/2024 - 31/12/2024

Richiedi

Lombardia

Bando Agevola Credito 2024

CCIAA MILANO MONZABRIANZA LODI
01/07/2024 - 31/03/2025

Rendiconta

Marche

BANDO BORGHI 2024

CCIAA DELLE MARCHE
05/08/2024 - 31/01/2025

Rendiconta

Lombardia

Bando Bike, to work & city logistics 2024

CCIAA MILANO MONZABRIANZA LODI
01/10/2024 - 28/11/2025

Rendiconta

2. ricerca testuale, inserendo uno specifico testo da ricercare nel titolo dell'iniziativa

Finanziamenti Cerca

Tutti
Toscana
Veneto
Sardegna
Lombardia
Marche
Puglia
Lazio
Piemonte

Toscana

CCIAA Toscana Nord Ovest - Bando PCTO 2024

CCIAA DELLA TOSCANA NORD-OVEST
08/07/2024 - 30/11/2024

Richiedi

Sardegna

Bando Contributi PCTO 2024

CCIAA CAGLIARI-ORISTANO
16/10/2024 - 25/11/2024

Richiedi

Compila richiesta contributo - Richiedi

Accedendo ad un'iniziativa, il sistema genera automaticamente una nuova richiesta di contributo.

Ad ogni richiesta è attribuito un codice identificativo univoco con la seguente struttura
codice_numeroProgressivo

dove

- codice = codice assegnato all'iniziativa in ReStart
- numeroProgressivo = identificativo numerico sequenziale assegnato alla richiesta dal sistema

Es. di codice identificativo richiesta: PTSL-BS01_00075223

La richiesta si articola attraverso quattro Sezioni distinte, ordinate come segue:



Sezione Anagrafica

La sezione si compone dei seguenti riquadri

- Dati dichiarante (non presenti per utente Privato cittadino)
- Dati richiedente
- Modalità pagamento

Dati Dichiarante

I dati anagrafici del dichiarante sono automaticamente recuperati dai dati dell'identità digitale.

Il riquadro prevede l'indicazione delle seguenti informazioni

- Indirizzo di residenza (obbligatorio)
- Indirizzo Mail Standard o PEC (obbligatoria) (*)
- Telefono riferimento (facoltativo)

Dichiarante

| | | | |
|------------------|-------------------------------------|-----------------------|--------------------|
| Cognome* | Nome* | Codice fiscale* | |
| ROSSI | MARIO | | |
| Data di nascita* | Nazione di nascita* | Provincia di nascita* | Comune di nascita* |
| 03/09/1972 | ITALIA | BARI | |
| Residenza | All'estero <input type="checkbox"/> | | |
| Nazione* | Provincia* | Comune* | |
| Italia | | | |
| CAP* | Indirizzo* | Numero civico | |
| email/PEC* | Telefono | | |

Note di compilazione:

- per l'indicazione della Provincia e Comune di residenza, è sufficiente digitare almeno 2 caratteri per attivare la lista dalla quale selezionare la ricorrenza corretta.
- la lista dei CAP si alimenta automaticamente in funzione della scelta della Provincia e del Comune di residenza; se la lista non contiene il CAP da indicare, è sempre possibile inserire un valore diverso da quelli proposti

Dati richiedente

In questo riquadro sono contenute le informazioni relative al soggetto a cui sarà intestata la domanda e che quindi richiede il finanziamento.

Il soggetto potrà quindi essere un'impresa, un privato cittadino o altro soggetto non iscritto al Registro Imprese.

Soggetto Impresa

Il riquadro prevede l'indicazione delle seguenti informazioni

- Partita IVA (facoltativo)
- Macro settore economico (obbligatorio)
- Dimensione d'impresa (obbligatorio)
- Indirizzo sede legale (obbligatorio)
- Mail PEC (obbligatoria) (*)
- Telefono riferimento (facoltativo)

(*) Nell'informativa ^① vengono fornite indicazioni relative all'utilizzo dell'indirizzo PEC inserito

N.B.: l'indirizzo della sede legale è precompilato automaticamente con i dati recuperati dal Registro Imprese

Richiedente

| | | |
|-------------------------------------|-------------------------------------|---------------|
| Denominazione / Nome e Cognome* | Codice fiscale* | Partita IVA |
| CONSORZIO | | |
| Settore* | Dimensione Impresa* | |
| | | |
| Sede legale/Residenza richiedente | | |
| All'estero <input type="checkbox"/> | | |
| Nazione* | Provincia* | Comune* |
| Italia | ROMA | ROMA |
| CAP* | Indirizzo* | N. Civico |
| 00154 | VIA OSTIENSE 131/L, 00154 ROMA (RM) | 131/L |
| PEC* | ⓘ | Conferma PEC* |
| | | |
| Telefono | | |

Sogetto Privato cittadino

Il riquadro prevede l'indicazione delle seguenti informazioni

- Indirizzo di residenza (obbligatorio)
- Telefono riferimento (facoltativo)
- Indirizzo Mail PEC (obbligatoria) (*)

(*) Nell'informativa ⓘ vengono fornite indicazioni relative all'utilizzo dell'indirizzo PEC inserito

Richiedente

| | | | |
|-------------------------------------|---------------------|-----------------------|--------------------|
| Cognome* | Nome* | Codice fiscale* | |
| ROSSI | MARIO | | |
| Data di nascita* | Nazione di nascita* | Provincia di nascita* | Comune di nascita* |
| 03/09/1972 | ITALIA | BARI | |
| Residenza | | | |
| All'estero <input type="checkbox"/> | | | |
| Nazione* | Provincia* | Comune* | |
| Italia | | | |
| CAP* | Indirizzo* | Numero civico | |
| | | | |
| Telefono | | | |
| PEC* | ⓘ | Conferma PEC* | |
| | | | |

Finanzia la tua impresa

Soggetto non iscritto al Registro Imprese

Il riquadro prevede l'indicazione delle seguenti informazioni

- Denominazione (obbligatoria)
- Codice fiscale (obbligatorio)
- Partita IVA (facoltativo)
- Macro settore economico (obbligatorio)
- Indirizzo sede legale (obbligatorio)
- Mail PEC (obbligatoria) (*)
- Telefono riferimento (facoltativo)

Richiedente

| | | | |
|-------------------------------------|------------|----------------|-------------|
| Denominazione / Nome e Cognome | | Codice fiscale | Partita IVA |
| Settore* | | | |
| Sede legale/Residenza richiedente | | | |
| All'estero <input type="checkbox"/> | | | |
| Nazione* | Provincia* | Comune* | |
| Italia | | | |
| CAP* | Indirizzo* | N. Civico | |
| PEC* | ① | Conferma PEC* | |
| Telefono | | | |

Modalità pagamento

In questa sezione si richiede di valorizzare le informazioni relative alle modalità con cui il richiedente intende ricevere l'eventuale contributo

MODALITÀ DI PAGAMENTO CONTRIBUITO

| | |
|---|----------------|
| Tipo Pagamento* | |
| Bonifico | ▼ |
| Intestatario IBAN (Nome e Cognome / Ragione sociale)* | |
| IBAN* | Conferma IBAN* |

Tutti i dati della sezione sono obbligatori

Completata la compilazione di tutte le informazioni, cliccare su **AVANTI** per procedere alla fase successiva

Sezione Dichiarazioni

La sezione si compone dei seguenti riquadri

Dichiarazione importi

È possibile indicare

- l'importo totale delle spese già sostenute o preventivate per la realizzazione dell'iniziativa al netto dell'IVA;
- l'importo del Contributo richiesto in base a quanto indicato dall'ente promotore

Per attivare il riquadro, occorre spuntare la casella "Dichiaro i seguenti importi"; in questo caso bisogna valorizzare obbligatoriamente entrambi gli importi indicati

Dichiaro i seguenti importi: ⓘ

Totale spese dichiarate al netto dell'IVA*

Importo Contributo Richiesto*

Dichiarazione caratteristiche soggetto richiedente

È possibile indicare facoltativamente se il soggetto richiedente / impresa rientra nella definizione di "Impresa Femminile" e/o "Impresa Giovanile"

Per selezionare uno o entrambe le opzioni, occorre attivare il riquadro spuntando la casella "Dichiaro le seguenti caratteristiche".

Dichiaro le seguenti caratteristiche:

Impresa Femminile

Impresa Giovanile

Dichiarazione localizzazione

In questo riquadro occorre inserire l'indirizzo completo della localizzazione interessata all'intervento / progetto e per la quale il soggetto richiede il contributo.

All'estero



Nazione*

Italia

Provincia*

Comune*

CAP*

Indirizzo*

N. Civico



Note di compilazione:

- per l'indizione della Provincia e Comune, è sufficiente digitare almeno 2 caratteri per attivare la lista dalla quale selezionare la ricorrenza corretta.
- la lista dei CAP si alimenta automaticamente in funzione della scelta della Provincia e del Comune selezionati; se la lista non contiene il CAP da indicare, è sempre possibile inserire un valore diverso da quelli proposti

Dichiarazione imposta di bollo digitale

In questo riquadro è possibile specificare se il soggetto richiedente appartiene o meno a una categoria esente dal versamento dell'imposta di bollo.

In caso di appartenenza alle categorie di esenzione, occorre spuntare la relativa casella

Imposta di bollo virtuali

Dichiaro di appartenere ad una delle categoria **esenti** dal versamento dell'imposta di bollo ai sensi del D.P.R.642 del 26.10.1962

N.B.: per i bandi che prevedono il pagamento del bollo digitale a conclusione della compilazione della richiesta di contributo, la spunta della suddetta casella di esenzione avrà l'effetto di consentire l'invio della richiesta senza effettuare il pagamento.

Annotazioni utente

In questo riquadro è possibile facoltativamente aggiungere delle annotazioni che il soggetto richiedente ritiene utile ai fini dell'istruttoria della pratica da parte dell'Ente competente

Note (Inserisci eventuali note)

Completata la compilazione di tutte le informazioni, cliccare su **AVANTI** per procedere alla fase successiva.

Sezione Allegati

In questa sezione è possibile inserire tutta la documentazione a corredo della richiesta.

Allegati

In questa sezione è possibile inserire gli allegati previsti dall'iniziativa di finanziamento ed eventuale documentazione ritenuta utile ai fini dell'istruttoria

| Documento | Nome File | Data documento | Azioni |
|--|-----------|---|--|
| <div style="border: 1px solid #ccc; padding: 5px; width: 200px;"><p>Indicare la tipologia del File</p><ul style="list-style-type: none">DICHIARAZIONE SOSTITUTIVAFATTURADOCUMENTO CONTABILEQUIETANZA PAGAMENTORELAZIONE IMPRESARELAZIONE CONSULENTEPERCORSO ALTERNANZAATTO DI DELEGAMODULO DOMANDAALTRO DOCUMENTO</div> | | <input type="text" value="Data in formato gg/mm/aaaa"/> | <input type="button" value="Aggiungi allegato"/> |

Occorre far riferimento a quanto indicato dall'ente promotore relativamente alla documentazione che deve essere prodotta ed allegata alla richiesta da parte del beneficiario. È importante sottolineare che il sistema **non effettua controlli automatici** sulla presenza di documenti dichiarati obbligatori dall'ente promotore.


Resta pertanto a cura dell'utente la verifica che sia stata allegata tutta la documentazione necessaria.



Il sistema **accetta solo documenti firmati in CadES**, che presentano pertanto l'estensione finale **.p7m**.

Per inserire un allegato occorre

- specificare la *tipologia* e la *data* del documento
- cliccare su **AGGIUNGI ALLEGATO**
- selezionare il documento da allegare (il *nome file* viene impostato automaticamente con quello originale del documento)

| Documento | Nome File | Data documento | Azioni |
|-----------|-----------|----------------|--|
| FATTURA | | 26/10/2022 | <input type="button" value="Aggiungi allegato"/> |

È possibile aggiungere più documenti (ripetendo le suddette operazioni) o cancellare documenti precedentemente inseriti, cliccando sull'icona "bidoncino"  in corrispondenza del documento da eliminare

| Documento | Nome File | Data documento | Azioni |
|-------------------|--------------------------------------|----------------|---|
| FATTURA | Fattura_Acquisto_Macchinario.pdf.p7m | 03/11/2022 |  |
| RELAZIONE IMPRESA | Relazione_tecnica_progetto.pdf.p7m | 26/10/2022 |  |
| ALTRO DOCUMENTO | | 26/10/2022 | <input type="button" value="Aggiungi allegato"/> |

Dimensione Allegati

Ogni allegato può avere la dimensione massima di 100 Mb.

Nel caso sia necessario scannerizzare documenti si consiglia di selezionare una risoluzione bassa nella scala dei colori grigi oppure in bianco e nero.

Completata l'operazione di inserimento degli allegati, cliccare su **AVANTI** per procedere alla fase successiva

Sezione Invio

La sezione propone il **Riepilogo** delle informazioni inserite.

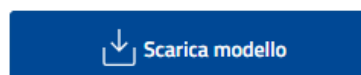
Prima di procedere, si consiglia di verificare attentamente.

In caso di correzioni è sempre possibile accedere nuovamente alla sezione Anagrafica, Dichiarazione ed Allegati.

| RIEPILOGO | | |
|---|--|---|
| Dichiarante Cognome: ██████████ Nome: DOMENICO Codice fiscale: ██████████ Data di nascita: 09/05/1970 Provincia di nascita: BARI Impresa Settore Servizi | Comune o Stato estero di nascita: BARI email PEC: ██████████ Telefono: 080999999 Provincia: VERONA Comune: GAZZO VERONESE Denominazione: INFOCAMERE - SOCIETA' CONSORTILE DI INFORMATICA DELLE CAMERE DI COMMERCIO ITALIANE PER AZIONI CAP: 00161 Intestatario IBAN: MARIO ROSSI email PEC: test@pec.it Numero civico: 13 Nome File: Relazione_impresa.pdf.p7m Nome File: Fattura_macchinari.pdf.p7m | Indirizzo: VIA VENEZIA Civico: 1 CAP: 37060 Qualifica: Delegato Dimensione impresa: Grande Impresa IBAN: IT52F0300203280137926422525 Data documento: 20/04/2022 Data documento: 05/07/2022 Scarica Scarica |

Per completare l'invio della richiesta, occorre attivare in sequenza le seguenti funzionalità

- SCARICA MODELLO
- CARICA MODELLO FIRMATO
- INVIA



Scarica Modello

La funzione **SCARICA MODELLO** consente di generare il PDF del modello della richiesta: l'utente è invitato a prenderne visione in modo da verificare la correttezza di tutti i dati inseriti in fase di compilazione.

Scaricando il modello della richiesta, tutte le sezioni della richiesta stessa vengono bloccate e si attiva in alto a dx la funzione **RIAPRI** identificata dall'icona del lucchetto

PTSL-SD11_00206787

Bando sprint 11 - Bando SENZA Operatività - con BOLLO



| | | | |
|--------------|-----------------|------------|---------|
| 1 ANAGRAFICA | 2 DICHIARAZIONI | 3 ALLEGATI | 4 INVIA |
|--------------|-----------------|------------|---------|

Se l'utente, presa visione del modulo richiesta, desidera apportare qualche modifica, sarà necessario cliccare su **RIAPRI** e confermare l'operazione cliccando su **PROCEDI** nel seguente messaggio di avviso

RIAPRI RICHIESTA

Procedendo con RIAPRI potrai accedere alle sezioni della richiesta e modificare i dati. Per procedere con l'invio dovrai scaricare il modulo della richiesta, firmarlo digitalmente e caricarlo.

Annulla

Procedi

Da questo momento, tutte le sezioni della richiesta risultano nuovamente disponibili per eventuali modifiche

[Carica Modello Firmato](#)

La funzione **CARICA MODELLO FIRMATO** si attiva soltanto dopo aver scaricato il modello della richiesta e consente di caricarne la versione firmata.

In questa fase, occorre prestare molta attenzione ai seguenti aspetti

- firmare il modello scaricato in modalità CadES: l'estensione finale dovrà essere **.pdf.p7m**
se il file caricato è firmato in modalità diversa o non risulta firmato, il sistema risponde con il seguente messaggio di errore

ERRORE CARICAMENTO MODULO DOMANDA

Firma non valida

Chiudi

- caricare sempre e soltanto la versione firmata dell'ultimo modello della richiesta scaricato in ordine di tempo

se il file firmato non corrisponde all'ultima versione del modello della richiesta scaricato, il sistema risponde con il seguente messaggio di errore

ERRORE CARICAMENTO MODULO DOMANDA

E' stato firmato un file diverso dal file scaricato in precedenza

Chiudi

Completato correttamente il caricamento del modello firmato, lo stesso verrà visualizzato come caricato e si attiverà la funzione finale di INVIA

MODELLO CARICATO [PTSL-SD11_00206932.pdf.p7m](#) 05/12/2023 14:06:44



 Invia

In corrispondenza del modello firmato caricato, sono disponibili le seguenti funzionalità



Consente di scaricare il modulo richiesta firmato



Consente di cancellare il modulo richiesta firmato

Questa operazione riattiva la funzione CARICA MODELLO FIRMATO al fine di ricaricare la versione firmata del modello della richiesta

Invia


La funzione **INVIA** consente di inoltrare la richiesta all'Ente competente ed è un'operazione definitiva.

Completata l'operazione, la richiesta sarà visibile nella **LISTA RICHIESTE** nello stato di INVIATA.

Al fine di effettuare una ulteriore e definitiva verifica sull'effettivo corretto invio, si consiglia di accertarsi della presenza della **RICEVUTA** in corrispondenza della richiesta inviata (cfr. relativi paragrafi)

Paga e Invia

La funzione **INVIA** è sostituita dalla funzione **PAGA E INVIA** se l'Ente titolare dell'iniziativa che prevede il **pagamento digitale della marca da bollo** dalla piattaforma ReStart attraverso il portale **pagoPA**.

 Paga e Invia

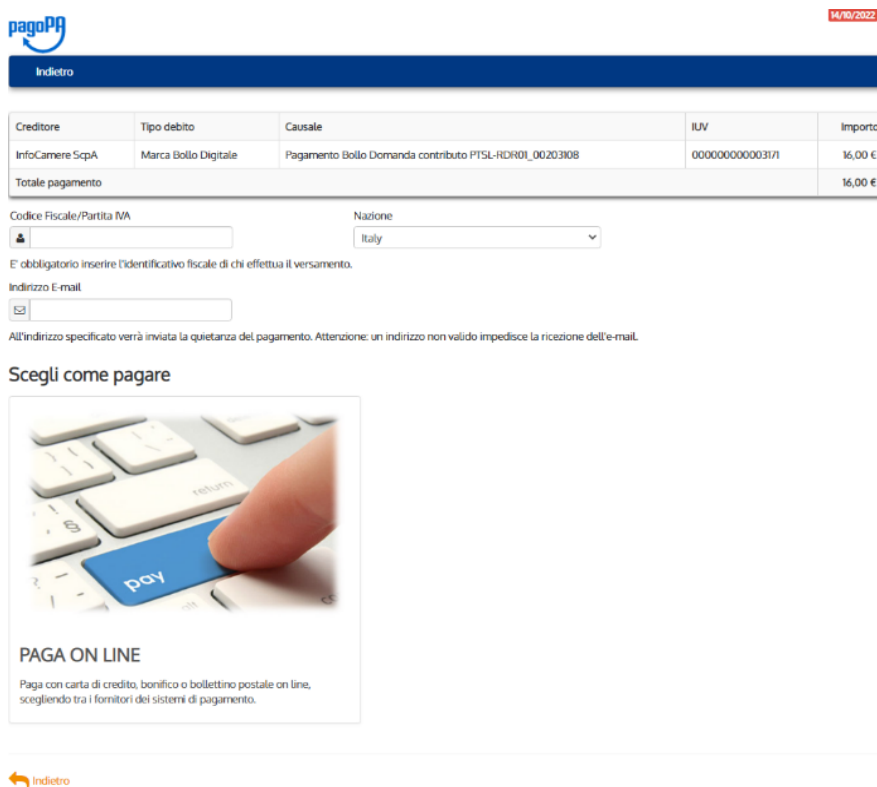
Come indicato al paragrafo **Ricevuta** la data e ora di invio della richiesta è quella assegnata dal sistema all'attivazione di **Paga e Invia**.

L'orario di conclusione delle operazioni di pagamento sulla piattaforma pagoPA non sono di riferimento come orario di acquisizione della richiesta.

Attivando **Paga bollo** il sistema avvia il processo di pagamento del bollo nel sistema di **pagoPa**.

Nel seguente form è necessario indicare obbligatoriamente

- Codice Fiscale/Partita iva del soggetto pagante
- Indirizzo E-Mail



The screenshot shows the pagoPA payment interface. At the top right, there is a red stamp that reads "14/10/2022". Below the logo, there is a blue bar with the word "Indietro" (Back) and a left-pointing arrow. The main content is a table with the following data:

| Creditore | Tipo debito | Causale | IUV | Importo |
|------------------|----------------------|--|-----------------|---------|
| InfoCamere SpA | Marca Bollo Digitale | Pagamento Bollo Domanda contributo P15L-RDR01_00203008 | 0000000000031/1 | 16,00 € |
| Totale pagamento | | | | 16,00 € |

Below the table, there are two input fields: "Codice Fiscale/Partita IVA" and "Nazione" (set to "Italy"). A note states: "E' obbligatorio inserire l'identificativo fiscale di chi effettua il versamento." Below this is an "Indirizzo E-mail" field. A warning note says: "All'indirizzo specificato verrà inviata la quietanza del pagamento. Attenzione: un indirizzo non valido impedisce la ricezione dell'e-mail." The section "Scegli come pagare" features an image of a hand clicking a blue "pay" button on a keyboard. Below the image, it says "PAGA ON LINE" and "Paga con carta di credito, bonifico o bollettino postale on line, scegliendo tra i fornitori dei sistemi di pagamento." At the bottom left, there is an orange arrow pointing left with the word "Indietro".













Cliccando su **Paga On Line**, il sistema richiede successivamente:

- Conferma dell'indirizzo mail per l'inoltro della ricevuta di pagamento

- Metodo di pagamento

Come vuoi pagare?

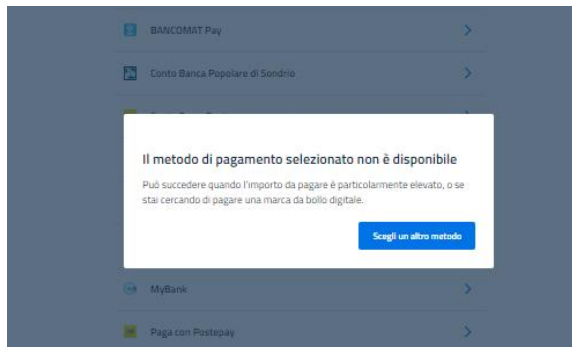
Per saperne di più sui metodi e i costi applicati dai gestori aderenti, visita la pagina [Trasparenza Costi](#).

| | |
|---|---|
|  Carta di debito o credito | > |
|  Apple Pay | > |
|  BANCOMAT Pay | > |
|  Conto Banca Popolare di Sondrio | > |
|  Conto BancoPosta | > |
|  Conto BancoPosta Impresa | > |
|  Conto ICONTO | > |
|  Conto Intesa Sanpaolo | > |
|  MyBank | > |
|  Paga con Postepay | > |
|  PayPal (anche in 3 rate) | > |
|  Satispay | > |

[Indietro](#)

Attenzione: Il sistema **pagoPA**, per il pagamento della marca da bollo digitale, accetta solo alcuni dei metodi di pagamento proposti.

Nel caso in cui il metodo di pagamento non sia disponibile il sistema **pagoPA** emette il seguente avviso.



Esito POSITIVO pagamento

La piattaforma **pagoPA** notifica alla piattaforma ReStart la conclusione positiva della procedura di pagamento.

L'utente riceve il seguente messaggio di *Conferma dell'avvenuto pagamento*

ESITO INVIO

x

Il pagamento del bollo è **andato a buon fine** e l'istanza risulta **pagata e inviata**.

Le ricevute saranno disponibili nella sezione "Richieste"

OK

La piattaforma **pagoPA** invia ricevuta di pagamento all'indirizzo mail indicato dall'utente nella fase iniziale della procedura.



RICEVUTA DI PAGAMENTO

| | |
|------------------------------------|--|
| Tipo debito | Marca Bollo Digitale |
| Importo | 16,00 € |
| Codice Fiscale del debitore | [REDACTED] |
| Data di pagamento | 14-10-2022 10:23:49 |
| Data Applicativa | 14-10-2022 |
| Versamento effettuato da | [REDACTED] |
| Modalità di pagamento | PAGAMENTO ONLINE PAGO PA |
| IUV | 00000000002969 |
| IUR | TESTOK |
| Dettaglio della transazione | Numero di pagamenti 1, per un importo totale di 16,00 €. ICONTO SRL (BIC IFSPIT21) Riferimento operazione: 6657356709240259. |
| Causale Versamento | /RFB/00000000002969/16.00/TXT/DEBITORE/RGNLBT26A41L2190/PER/Marca Bollo Digitale |

IUV: Identificativo Univoco Versamento
IUR: Identificativo Univoco Riscossione
IUBD: Identificativo Univoco del Bollo Digitale

DETTAGLIO DEL PAGAMENTO

| | |
|-----------------------------|--|
| Causale | Data Ora Acquisto 2022-10-14 10:23:43+02:00 |
| | Psp Emittente ICONTO SRL(14847241008) |
| | IUBD 5000000003376 |
| | Causale Bollo |
| Note | Causale Bollo |
| Termine di pagamento | 14/10/2022 |

La stessa ricevuta sarà disponibile selezionando la richiesta dalla Lista richieste

| | | |
|--|---|----------------------------|
| Richiedente | Comune o Stato estero di nascita: | Indirizzo: VIA ROMA |
| Cognome: regina | TORINO | |
| Nome: elisabetta | email PEC: test@pec.it | Civico: 1 |
| Codice fiscale: RGNLBT26A41L2190 | Telefono: 333123456789 | CAP: 31039 |
| Data di Nascita: 01/01/1926 | Provincia: TREVISO | |
| Provincia di nascita: TORINO | Comune: RIESE PIO X | |
| Intestatario IBAN: LUCA GIACOMELLI | IBAN: IT95B0300203280287682134861 | |



Con la conclusione positiva del pagamento, la richiesta assumerà lo stato di **INVIATA E PAGATA**

| Richiesta | IdRichiesta | Stato Richiesta | Aggiornata il |
|--|---------------------|------------------|---------------|
| VENETO - FASE 2 - Acquisto di impianti termici domestici alimentati a biomassa legnosa | PTSL-RDR01_00203112 | Inviata e Pagata | 14/10/2022 |

Esito NEGATIVO o ANNULLAMENTO pagamento

In questo caso, il sistema propone il seguente messaggio

Pagamento andato in errore

ESITO OPERAZIONE

×

Il processo di pagamento non è andato a buon fine. E' possibile effettuare un nuovo tentativo cliccando nuovamente su PAGA e INVIA

OK

Pagamento annullato da utente

PAGAMENTO ANNULLATO

×


Il processo di pagamento è stato annullato. E' possibile effettuare un nuovo tentativo cliccando nuovamente su PAGA e INVIA

OK

Attenzione: Il portale **pagoPA** notifica alla piattaforma ReStart l'annullamento del pagamento da parte dell'utente o l'esito negativo del pagamento in un tempo che varia **dai 10 ai 30 minuti**. In questo periodo lo stato della pratica in ReStart risulta essere **"PAGAMENTO IN CORSO"**.

Trascorso tale periodo è possibile accedere a ReStart e dalla funzione Richieste cliccare sulla funzione **DA PAGARE E INVIARE** oppure la voce **PAGA E INVIA** disponibile nella lista delle Azioni

Richieste

| Richiesta | ID Richiesta | Stato Richiesta | Aggiornata il | Azioni |
|--|---------------------|---------------------|---------------|---|
| VENETO - FASE 2 - Acquisto di impianti termici domestici alimentati a biomassa legnosa | PTSL-RDR01_00203110 | Da pagare e Inviare | 14/10/2022 |  |

Scarica richiesta

Paga e Invia

Sarà visualizzato nuovamente il Riepilogo della richiesta, dal quale attivare il pagamento

Richiedente

Cognome: ROSSI

Nome: MARIA

Codice fiscale:

RSSMRA93A41F205G

Data di Nascita: 01/01/1993

Provincia di nascita: MILANO

Intestatario IBAN: ROSSI MARIA

Comune o Stato estero di nascita: Indirizzo: VIA VERONA
MILANO

email PEC: test@pec.it

Civico: 11

CAP: 30020

Provincia: VENEZIA

Comune: ANNONE VENETO

IBAN:

IT47A0300203280393531625491



Richiesta

Paga e Invia

Modello della richiesta

Di seguito è illustrato un fac-simile del modello

Camera di Commercio di [REDACTED]

**DOMANDA DI CONTRIBUTO PER
BANDO ESG (ENVIRONMENTAL, SOCIAL E GOVERNANCE)
ANNO 2022 (COD. 2208)**

Il sottoscritto / La sottoscritta
cognome [REDACTED] nome LORENZO
nativo di [REDACTED] (Prov. SA) il 04/07/1956
codice fiscale [REDACTED]
residente nel comune di BRESCELLO (Prov. RE) CAP 42041
indirizzo VIA BOLOGNA n. civico 11
indirizzo di posta elettronica/posta elettronica certificata (PEC) test@test2.com

per conto di
denominazione [REDACTED]
codice fiscale [REDACTED]
partita IVA [REDACTED]
con sede legale nel comune di NONAFELTRIA (Prov. RN) CAP 47063
indirizzo VIA LA GREPPA n. civico 5NC
posta elettronica certificata (PEC) test@pec.it
(domicilio digitale dove verranno inviati tutti i documenti e le comunicazioni inerenti la procedura attuale con la presente domanda)

dimensione impresa: micro piccola media grande
(indicazione necessaria ai soli fini del RIVA-Registro Nazionale Aiuti e SIAN/SIPA)
settore: Commercio
Modalità di pagamento: **BONIFICO**
Conto corrente (su cui sarà accreditato il contributo):
Bonifico intestato a: MARIO ROSSI
Codice IBAN:

| PAESE | CIN EUR | CIN | ABI | CAB | N. CONTO |
|-------|---------|-----|-------|-------|--------------|
| IT | 86 | X | 03002 | 03280 | 096427171393 |

Preso atto di quanto previsto dal Bando

CHIEDE
La concessione del contributo a valere sul bando in oggetto

A tal fine, ai sensi degli artt. 46 e 47 del d.P.R. 445/2000, consapevole delle sanzioni penali, nel caso di dichiarazioni non veritiere, di formazione o uso di atti falsi, richiamate dall'art. 76 del d.P.R. 445/2000, nonché della decadenza dai benefici conseguenti al provvedimento eventualmente emanato sulla base della dichiarazione non veritiera, se dal controllo effettuato emerge la non veridicità del contenuto delle dichiarazioni rese (art. 75 d.P.R. 445/2000)

DICHIARA

relativamente all'impresa sopra indicata:

che l'importo del Totale spese dichiarate al netto dell'IVA ammonta a Euro 10000

che l'importo del Contributo richiesto ammonta a Euro : 2000

di essere Impresa Femminile

di essere Impresa Giovanile

che la sede/localizzazione per la quale si invia la richiesta si trova nel comune di MONTEMALE DI CUNEO (prov. CN) CAP: 12025 indirizzo: VIA TORINO n. civico: 1

di appartenere ad una delle categorie esenti dal versamento dell'imposta di bollo ai sensi del D.P.R. 642 del 26.10.1962.

SI IMPEGNA

- di rispettare tutte le condizioni previste dal Bando
- di fornire, nei tempi e nei modi previsti dal Bando e dagli allegati a questo conseguenti, tutta la documentazione e le informazioni orientamento richieste

Data richiesta [REDACTED]

Firma digitale
Elettivo: 5/10/2022

PTSL-BS01_00075225

Compila richiesta di rendicontazione - Rendiconta

Le iniziative presenti nella **HOME** dedicate alla compilazione della richiesta di rendicontazione riportano il triangolo giallo in alto a sinistra e la funzione **Rendiconta**



La funzione **RENDICONTA** genera in automatico un codice identificativo univoco con la seguente struttura

codice_numeroProgressivo

dove

- codice = codice assegnato all'iniziativa in ReStart
- numeroProgressivo = identificativo numerico sequenziale assegnato alla richiesta dal sistema

Es. di codice identificativo richiesta: PTSL-SR01_00075223

La richiesta si articola attraverso quattro Sezioni distinte, ordinate come segue:



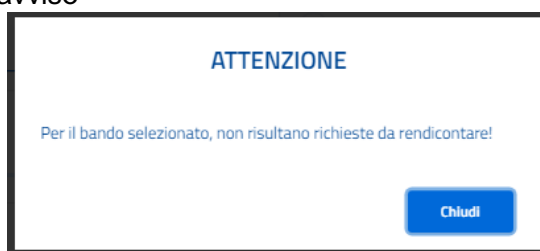
Per le richieste di rendicontazione le sezioni Anagrafica, Allegati e Invio sono identiche alla richiesta di contributo, ad eccezione della sezione Dichiarazioni.

Accedendo alla sezione, il sistema verifica automaticamente se, per l'iniziativa selezionata, esistono precedenti richieste di contributo con le seguenti caratteristiche:

- Il **codice fiscale del Soggetto richiedente** indicato nella sezione Anagrafica deve corrispondere al codice fiscale indicato nella Richiesta di contributo
- **Rendicontabile**, l'ente promotore dell'iniziativa ha emesso l'atto ufficiale di concessione del contributo al soggetto richiedente

Esito negativo verifica

Se la ricerca ha dato esito negativo, il sistema segnala subito l'anomalia bloccante tramite il seguente messaggio di avviso



e indica l'errore all'interno della sezione.

Seleziona il numero pratica dal menù a tendina *



Non sono state trovate pratiche da rendicontare!

Numero Protocollo:

Data protocollo:

L'errore si genera al verificarsi di anche una sola delle seguenti condizioni:

- Non risulta inviata nessuna richiesta di contributo da parte del soggetto richiedente relativamente all'iniziativa selezionata. La verifica avviene per **codice fiscale** del soggetto richiedente.
- Esiste almeno una richiesta inviata, ma nessuna ha ricevuto il provvedimento di concessione da parte dell'Ente promotore dell'iniziativa

In questo caso, non sarà possibile proseguire nella compilazione della richiesta di rendicontazione

Esito positivo verifica

Se la verifica ha dato esito positivo, il sistema propone la lista della/e richieste di contributo rendicontabili indicando il codice univoco.

Seleziona il numero pratica dal menù a tendina *



PTSL-SD12_00212280

PTSL-SD12_00212810

Finanzia la tua impresa

L'utente dovrà selezionare la richiesta di contributo per la quale intende inviare la rendicontazione. Effettuata la scelta, il sistema proporrà in automatico la data ed il numero di protocollo assegnato alla richiesta di contributo selezionata.

Seleziona il numero pratica dal menù a tendina *

PTSL-SD12_00212280

Numero Protocollo:

Data protocollo:

In presenza di più domande di contributo rendicontabili, si invita a selezionare i riferimenti della richiesta di contributo oggetto della rendicontazione.

Riferimenti per la selezione sono la Data di protocollo e il Numero di protocollo assegnato alla richiesta di contributo.

DICHIARAZIONI IMPORTI

È possibile indicare

- l'importo totale delle spese rendicontate (facoltativo);
- l'importo del Contributo finale richiesto in base a quanto indicato dell'ente promotore dell'iniziativa (obbligatorio)

Per attivare il riquadro, occorre spuntare la casella "Dichiaro i seguenti importi"

Dichiaro i seguenti importi: ⓘ

Totale spese rendicontate

Importo Contributo Richiesto*

DICHIARAZIONI CARATTERISTICHE SOGGETTO RICHIEDENTE

È possibile indicare facoltativamente se il soggetto richiedente / impresa rientra nella definizione di "Impresa Femminile" e/o "Impresa Giovanile"

Per selezionare uno o entrambe le opzioni, occorre attivare il riquadro spuntando la casella "Dichiaro le seguenti caratteristiche".

Dichiaro le seguenti caratteristiche:

Impresa Femminile

Impresa Giovanile

DICHIARAZIONE LOCALIZZAZIONE

In questo riquadro occorre inserire l'indirizzo completo della localizzazione interessata all'intervento / progetto.

Indirizzo sede/localizzazione per il quale si invia la richiesta

All'estero



Nazione*

Italia

Provincia*

Comune*

CAP*

Indirizzo*

N. Civico

Note di compilazione:

- per l'indicazione della Provincia e Comune, è sufficiente digitare almeno 2 caratteri per attivare la lista dalla quale selezionare la ricorrenza corretta.
- la lista dei CAP si alimenta automaticamente in funzione della scelta della Provincia e del Comune selezionati; se la lista non contiene il CAP da indicare, è sempre possibile inserire un valore diverso da quelli proposti

Per procedere alla compilazione della richiesta di Rendicontazione occorre completare le sezioni **Allegati** e **Invio** come descritto nei paragrafi precedenti.

Lista richieste

Nella sezione richieste è possibile visualizzare la lista delle richieste compilate e il relativo stato.

| Home | Richieste | Pagamenti | | | | |
|--|---------------------|-----------------|---------------------|---------------------|-------------------|--------|
| Home > Richieste | | | | | | |
| Richieste | | | | | | |
| Richiesta | Codice Pratica | Stato Richiesta | Aggiornata il | Data invio | Numero protocollo | Azioni |
| Bando UNIVERSITA' TOR VERGATA - Linea B 2023 | PTSL-SD07_00205744 | In compilazione | 14/09/2023 13:02:25 | | | ⋮ |
| TOSCANA-Fase 2 Bando Efficientamento energetico settore tessile del distretto industriale pratese | PTSL-RDR05_00205743 | Da completare | 14/09/2023 12:42:14 | | | ⋮ |
| BANDO ROME TECHNOPOLE-SPOKE 2 SU TRASFERIMENTO TECNOLOGICO - LINEA A - MEZZOGIORNO | PTSL-B503_00204924 | In compilazione | 08/08/2023 11:38:15 | | | ⋮ |
| CCIAA di VICENZA - 23HT - Bando contributi a supporto della transizione digitale ed ecologica dell | PTSL-B507_00205097 | In compilazione | 07/07/2023 12:12:30 | | | ⋮ |
| BANDO INTERNAZIONALIZZAZIONE anno 2023 | PTSL-B508_00205268 | Inviata | | 27/06/2023 10:14:48 | 0000164/2023 | ⋮ |
| SARDEGNA-Incentivi nuove att. piccoli comuni-Soggetti iscritti al Registro Imprese | PTSL-R50_00204977 | In compilazione | 08/06/2023 14:31:24 | | | ⋮ |

La richiesta può assumere i seguenti stati:

- **In compilazione**
Si tratta di richiesta per la quale l'utente non ha ancora completato del tutto la richiesta e non ha ancora caricato il modello firmato.
Tra le **Azioni** disponibili
 - **Modifica** consente di accedere alla richiesta e procedere al completamento della stessa
 - **Elimina** consente di cancellare la richiesta
- **Da completare**
Si tratta di richiesta per la quale è stato già caricato il modello firmato e manca esclusivamente l'ultimo passaggio dell'invio
Tra le **Azioni** disponibili
 - **Modifica** consente di accedere alla richiesta e procedere all'invio della stessa
 - **Elimina** consente di cancellare la richiesta
- **Inviata (solo per iniziative SENZA pagamento bollo)**
La richiesta è stata inoltrata al sistema ed elaborata.
Tra le **Azioni** disponibili
 - **Richiesta** consente di scaricare il modulo della richiesta
 - **Ricev. Invio** consente di scaricare la ricevuta che attesta la corretta acquisizione della richiesta
- **Da Pagare e Inviare (solo per iniziative CON pagamento bollo)**
Si tratta di richiesta per la quale c'è già stato un primo tentativo di pagamento del bollo non completato
Tra le **Azioni** disponibili
 - **Richiesta** consente di scaricare il modulo della richiesta

- **Paga e Invia** consente di accedere alla richiesta per effettuare un nuovo tentativo di pagamento e completare l'invio della richiesta
- **Pagamento in corso** *(solo per iniziative CON pagamento bollo)*

Per la richiesta è stato effettuato un pagamento per il quale il sistema è in attesa dell'esito definitivo da parte della piattaforma pagoPA.

Esito positivo: la richiesta passa automaticamente nello stato Pagata e Inviata

Esito negativo: la richiesta passa automaticamente nello stato Da Pagare e Inviare

Tra le **Azioni** disponibili

 - **Richiesta** consente di scaricare il modulo della richiesta
- **Pagata e Inviata** *(solo per iniziative CON pagamento bollo)*

La richiesta è stata inoltrata al sistema ed elaborata.

Tra le **Azioni** disponibili


 - **Richiesta** consente di scaricare il modulo della richiesta
 - **Ricev. Invio** consente di scaricare la ricevuta che attesta la corretta acquisizione della richiesta
 - **Ricev. Pag.** consente di scaricare la ricevuta che attesta il corretto pagamento del bollo tramite pagoPA

Ricevuta

Dalla **Lista richieste** attraverso il menù **Azioni** è possibile scaricare la **ricevuta** attestante l'avvenuta acquisizione della richiesta e la copia del **modulo della richiesta**.

Home > Richieste

Richieste

| Richiesta | IdRichiesta | Stato Richiesta | Aggiornata il | Azioni |
|------------------|--------------------|-----------------|---------------|---|
| Bando [REDACTED] | PTSL-BS01_00075177 | Trasmessa | 17/11/2022 |  |

< 1 > 5/Pagina v

[Richiesta](#)
[Ricev. Invio](#)

ATTESTAZIONE DI AVVENUTA ACQUISIZIONE

Il/La Signore/a **LORENZO [REDACTED]** (TGLI [REDACTED] 62I) in data **17/11/2022 11:30:24.481** ha inoltrato per via telematica l'istanza **PTSL-BS01_00075177** per **Bando [REDACTED]** per **[REDACTED]** S.R.L. con Codice Fiscale **08 [REDACTED] 05** tramite il portale **restart.infocamere.it**

Come da indicazioni presenti nel modello, l'esito della trasmissione dell'istanza all'ente territorialmente competente è **ACQUISITA**

Per informazioni e aggiornamenti sullo stato avanzamento delle richieste si rimanda ai canali informativi previsti per questa iniziativa.

Riferimenti Protocollo

Il sistema a completamento dell'acquisizione della richiesta inoltra una mail pec contenente i riferimenti del deposito della richiesta nel sistema di Protocollo dell'ente responsabile dell'iniziativa.