

Al 30 giugno 2024 il sistema imprenditoriale della Camera di commercio di Chieti-Pescara risulta costituito da 80.024 imprese registrate. Chieti è la prima realtà regionale per numero di imprese (43.627 imprese, il 30,2% delle imprese regionali), seguita dalla provincia di Pescara (36.397 imprese, il 25,2%).

Nel primo semestre di quest'anno il saldo tra aperture e chiusure è stato negativo, pari a 149 unità (al primo semestre del 2023 si attestava invece a 5 imprese). Il risultato di quest'anno è dovuto al saldo negativo della provincia di Chieti con -172 imprese, in minima parte compensato dal saldo positivo nella provincia di Pescara che ha registrato +23 imprese. Complessivamente, nel primo semestre 2024, si sono iscritte 2.272 nuove imprese e vi sono state 2.421 cessazioni di attività.

In Italia invece il saldo è stato positivo per 18.538 imprese, in diminuzione rispetto ad analogo semestre 2023 in cui il saldo registrato si attestava su 20.843 imprese.

Anche quest'anno il Mezzogiorno pone a segno l'incremento più consistente del primo semestre, con un saldo di 5.770 imprese in più, seguito dal Nord-Ovest (+5.498), dal Centro (+4.926) e dal Nord-Est (+2.344).

La crescita semestrale del numero delle imprese nelle due province di Chieti e Pescara considerate complessivamente è sostanzialmente nulla (-0,2%). Il risultato è imputabile alla mancata crescita nella provincia di Chieti del -0,4% e ad una crescita del +0,1% nella provincia di Pescara. In diminuzione dell'1% il numero delle imprese registrate al Registro camerale al 30.6.2024, rispetto al 30.6.2023, che passano da 80.856 a 80.024 per effetto di una diminuzione sia nella provincia di Pescara sia nella provincia di Chieti entrambe del -1%.



Riepilogo della nati-mortalità delle imprese nelle province abruzzesi, nel Mezzogiorno e in Italia

I semestre 2024 (valori assoluti e variazioni percentuali)

	Iscrizioni	Cessazioni*	Saldo	Stock al 30.06.2024	Var. annuale dello stock %	Tasso di crescita semestrale** %
L'Aquila	818	802	16	29.336	-4,0%	0,1%
Teramo	1.007	1.112	-105	35.230	-3,7%	-0,3%
Pescara	1.113	1.090	23	36.397	-1,0%	0,1%
Chieti	1.159	1.331	-172	43.627	-1,0%	-0,4%
Chieti-Pescara	2.272	2.421	-149	80.024	-1,0%	-0,2%
ABRUZZO	4.097	4.335	-238	144.590	-2,3%	-0,2%
MEZZOGIORNO	58.647	52.877	5.770	2.047.555	-1,1%	0,3%
ITALIA	188.337	169.799	18.538	5.923.648	-1,2%	0,3%

* Le cessazioni si intendono al netto di quelle d'ufficio

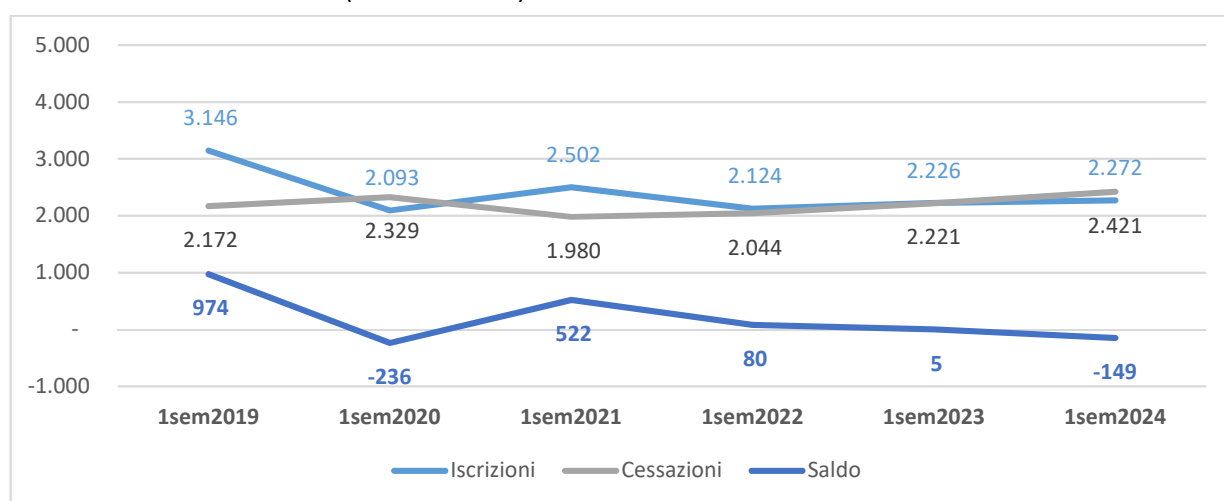
** Il tasso di crescita è dato dal rapporto tra il saldo fra iscrizioni e cessazioni rilevato a fine periodo e lo stock delle imprese registrate all'inizio del periodo considerato.

Fonte: elaborazioni CCIAA di Chieti Pescara su dati Unioncamere-InfoCamere, Movimprese

L'analisi dei dati storici delle iscrizioni relative al primo semestre dal 2019 al 2024 mostra che ancora non c'è stato un pieno recupero dei valori pre-crisi della natalità, se si confrontano le 2.272 iscrizioni di impresa di questo semestre con quelle del 2019, quando si attestavano su 3.146 unità. Va detto che, dopo il 2020, si osserva in tutto il Paese una riduzione della propensione a costituire nuove attività imprenditoriali.

Riepilogo della nati-mortalità delle imprese nelle province di Chieti e Pescara

I semestre dal 2019 al 2024 (valori assoluti)



Fonte: elaborazioni CCIAA di Chieti Pescara su dati Unioncamere-InfoCamere, Movimprese

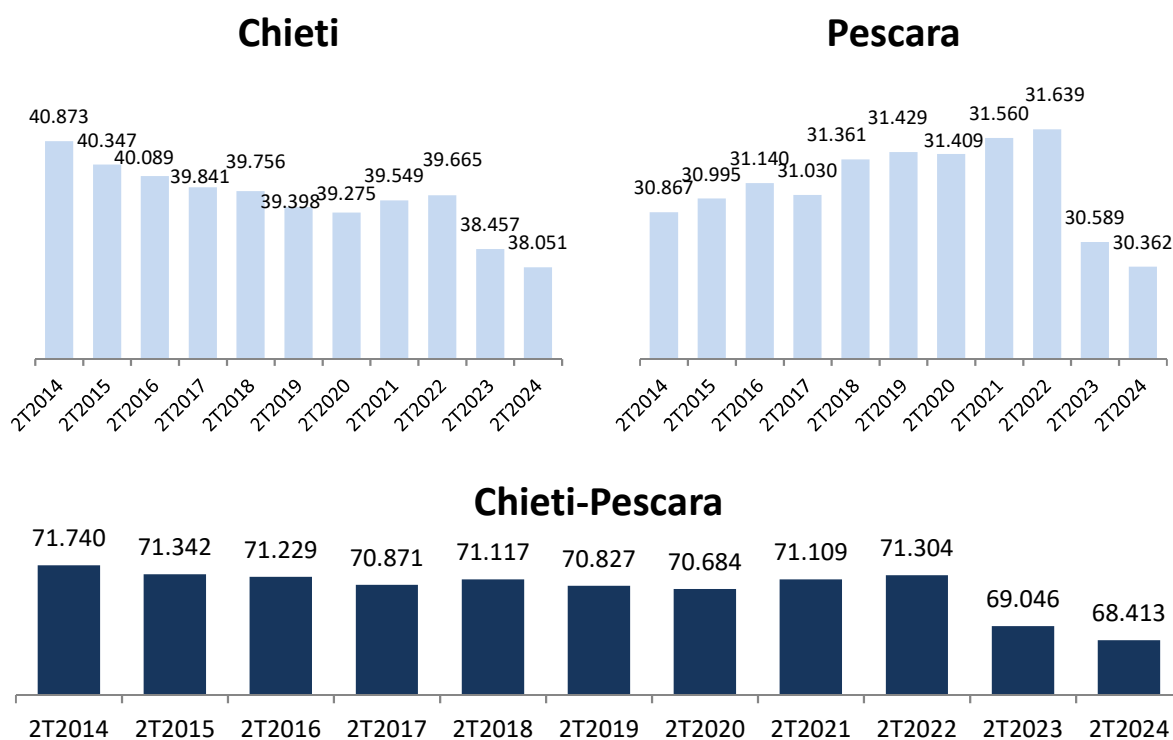
Un ulteriore dato che permette di cogliere l'effettiva dinamica del tessuto imprenditoriale riguarda il numero delle **imprese attive, ossia di quelle imprese che sono risultate produttive per almeno sei mesi nel corso dell'anno.**

Rispetto al primo semestre 2023, a fine giugno 2024 si registra una diminuzione del -0,9% per le due province considerate complessivamente. Il loro numero passa da 69.046 a 68.413.

Le imprese attive diminuiscono dell'1,1% nella provincia di Chieti (si passa dalle 38.457 unità di giugno 2023 a 38.051) e del -0,7% nella provincia di Pescara (dalle 30.589 a 30.362 a unità).

Imprese attive nelle province di Chieti e Pescara

Il trimestre 2014 – Il trimestre 2024 (valori assoluti)



Fonte: elaborazioni CCIAA di Chieti Pescara su dati Unioncamere-InfoCamere, Movimprese

Dalla **disaggregazione dei dati per forma giuridica**, emerge come le ditte individuali continuano a rappresentare la componente numericamente più importante del sistema imprenditoriale

locale. Infatti, circa il 55,4% delle imprese delle due province di Chieti e Pescara sono ditte individuali. Il 60,2% delle nuove imprese iscritte nel semestre ha riguardato le ditte individuali pari a 1.368 unità, mentre le società di capitali si sono attestate su 747 unità, pari al 32,9%. Se le nuove iscrizioni di ditte individuali sono le più numerose, altresì vale anche per le cessazioni che per le ditte individuali hanno rappresentato il 72,4% delle cessazioni complessive attestandosi nel primo semestre 2024 a 1.754 imprese, facendo registrare un saldo pari a -149. Il saldo negativo delle ditte individuali è stato invece compensato da quello positivo delle società di capitali (+374 imprese come saldo tra 747 nuove iscrizioni e 373 cancellazioni).

Infatti, rispetto al 30 giugno 2023 il numero delle imprese registrate come società di capitali cresce del +3,1%, attestandosi a 24.258 unità. Questo dato evidenzia il perdurare della tendenza del sistema produttivo locale a crescere grazie all'espandersi di forme d'impresa patrimonialmente più solide e che tendono a posizionarsi sul mercato con maggiore competitività. Di contro, le società di persone (il 12% delle imprese totali) hanno registrato una diminuzione del 4,8%, attestandosi a 9.596 unità.

Riepilogo della nati-mortalità delle imprese per forma giuridica nelle province di Chieti e Pescara

I semestre 2024 (valori assoluti e variazioni percentuali)

	Iscrizioni	Cessazioni*	Saldo	Stock al 30.06.2024	Var. annuale dello stock %
Chieti					
Società di capitali	353	156	197	11.767	3,2%
Società di persone	66	114	-48	4.511	-3,9%
Ditte individuali	724	1040	-316	26.254	-2,2%
Altre forme	16	21	-5	1.095	-3,2%
TOTALE	1.159	1.331	-172	43.627	-1,0%
Pescara					
Società di capitali	394	217	177	12.491	3,0%
Società di persone	59	142	-83	5.085	-5,5%
Ditte individuali	644	714	-70	18.064	-2,3%
Altre forme	16	17	-1	757	-1,9%
TOTALE	1.113	1.090	23	36.397	-1,0%
	Iscrizioni	Cessazioni*	Saldo	Stock	Var. annuale %
Chieti-Pescara					
Società di capitali	747	373	374	24.258	3,1%
Società di persone	125	256	-131	9.596	-4,8%
Ditte individuali	1.368	1.754	-386	44.318	-2,3%
Altre forme	32	38	-6	1.852	-2,7%
TOTALE	2.272	2.421	-149	80.024	-1,0%

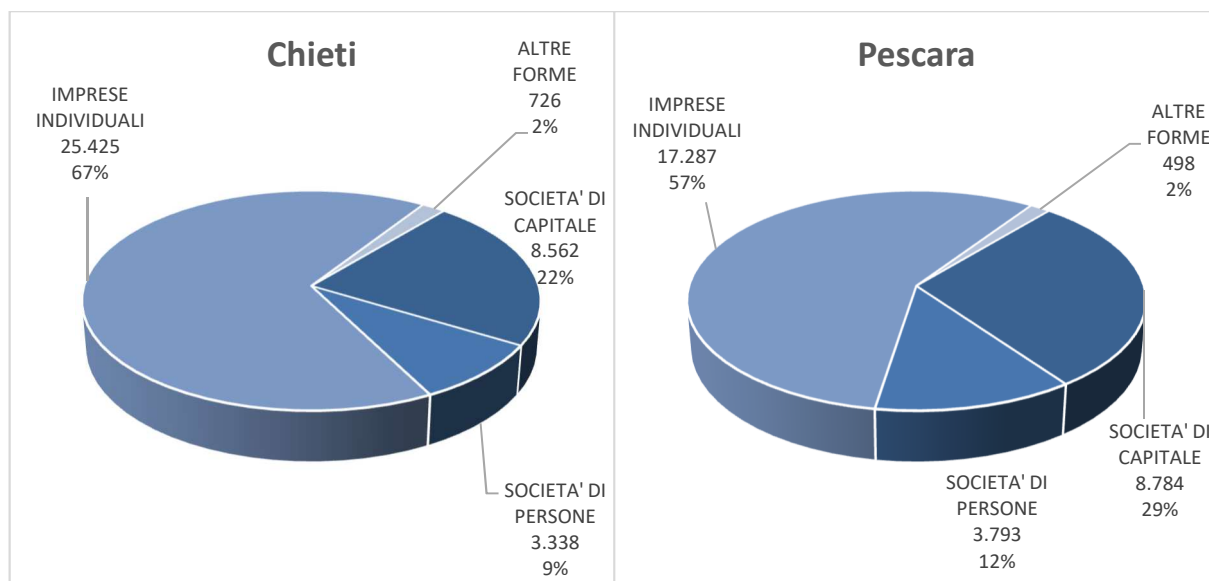
* Le cessazioni si intendono al netto di quelle d'ufficio

Fonte: elaborazioni CCIAA di Chieti Pescara su dati Unioncamere-InfoCamere, Movimprese

L'analisi delle **imprese attive per forma giuridica** mostra, nonostante i percorsi di crescita delle società di capitale, ancora una maggiore prevalenza delle imprese individuali, seguite dalle società di capitali e dalle società di persone.

Imprese attive per forma giuridica nelle province di Chieti e Pescara

I semestre 2024



Fonte: elaborazioni CCIAA di Chieti Pescara su dati Unioncamere-InfoCamere, Movimprese

Da una analisi settoriale emerge come, complessivamente, nelle due province di Chieti e Pescara, il 58,8% delle imprese attive sia concentrato in pochi settori: il commercio (16.676; il 24,4% delle imprese attive complessive), l'agricoltura (15.209 imprese; il 22,2%) e le costruzioni (8.371; il 12,2%).

Seguono, quanto a numerosità, le imprese del comparto manifatturiero (5.587 imprese, pari all'8,2%) e turistico (4.807 imprese, il 7,0%); mentre superano la soglia del 3% le altre attività di servizi (5,2%), le attività professionali, scientifico-tecniche (4%) e le attività di noleggio e agenzie di viaggio (3,7%).

Imprese attive per settore di attività economica nelle province di Chieti e Pescara

I semestre 2024 (valori assoluti e variazioni percentuali)

Ateco	Descrizione sezioni Ateco	Attive al 30.06.2024			Var. % rispetto al 31.12.2023		
Sezione	Descrizione	Chieti	Pescara	Totale	Chieti	Pescara	Totale
A	Agricoltura, silvicoltura pesca	11.330	3.879	15.209	-1,8%	-1,0%	-1,6%
B	Estrazione di minerali da cave e miniere	24	18	42	4,3%	5,9%	5,0%
C	Attività manifatturiere	3.140	2.447	5.587	-1,8%	-1,5%	-1,7%
D	Fornitura di energia elettrica, gas, vapore e a.c.	99	74	173	0,0%	2,8%	1,2%
E	Fornitura di acqua; reti fognarie, attività di gestione di rifiuti	88	63	151	1,1%	0,0%	0,7%
F	Costruzioni	4.528	3.843	8.371	0,4%	-0,7%	-0,1%
G	Commercio all'ingrosso e al dettaglio	7.977	8.699	16.676	-1,4%	-1,2%	-1,3%
H	Trasporto e magazzinaggio	685	731	1.416	0,3%	-3,2%	-1,5%
I	Attività dei servizi di alloggio e di ristorazione	2.614	2.193	4.807	-0,5%	0,1%	-0,2%
J	Servizi di informazione e comunicazione	695	803	1.498	-0,9%	0,6%	-0,1%
K	Attività finanziarie e assicurative	719	775	1.494	0,6%	3,7%	2,2%
L	Attività immobiliari	850	1.110	1.960	4,3%	2,1%	3,0%
M	Attività professionali, scientifiche e tecniche	1.186	1.518	2.704	1,5%	4,1%	3,0%
N	Noleggio, agenzie di viaggio, servizi di supporto alle imprese	1.212	1.349	2.561	0,8%	0,7%	0,8%
O	Amministrazione pubblica, difesa e assicurazione sociale	-	-	ND	ND	ND	ND
P	Istruzione	204	216	420	2,5%	-1,8%	0,2%
Q	Sanità e assistenza sociale	271	228	499	-1,1%	0,4%	-0,4%
R	Attività artistiche, sportive e di intrattenimento	588	641	1.229	1,0%	1,7%	1,4%
S	Altre attività di servizi	1.824	1.756	3.580	0,3%	0,2%	0,3%
T	Attività di famiglie e convivenze come datori di lavoro	-	1	ND	ND	ND	ND
X	Imprese non classificate	17	18	35	30,8%	-14,3%	2,9%
TOTALE		30.362	68.413	98.775	0,7%	0,8%	0,8%

Fonte: elaborazioni CCIAA di Chieti Pescara su dati Unioncamere-InfoCamere, Movimprese

A livello provinciale, considerando le tradizioni produttive del territorio, è possibile notare una maggiore vocazione agricola di Chieti, dove sono localizzate 11.330 delle 15.209 imprese attive nel settore primario nelle province di Chieti e Pescara complessivamente considerate; inoltre, nella provincia teatina, sebbene con un numero non particolarmente elevato di imprese attive (3.140 al primo semestre 2024), si sottolinea la rilevanza del comparto manifatturiero ed industriale, con importanti insediamenti produttivi. Allo stesso modo, si nota un maggior peso della componente commerciale (ed in generale terziaria) nella provincia di Pescara, dove sono presenti 8.699 imprese attive delle 16.676 imprese commerciali complessivamente attive nelle due province.

Rispetto al 31 dicembre 2023, i settori economici che hanno manifestato una crescita riguardano le imprese estrattive (che passano da 40 a 42 con un incremento del 5%), le attività immobiliari e le attività professionali, scientifiche e tecniche che entrambe crescono del 3% (passano da 1.902 a 1.960 le prime e da 2.626 a 2.704 le seconde), quelle di attività finanziarie e assicurative che passano da 1.462 a 1.494 (+2,2%).

Le imprese che crescono – con intensità contenuta: al di sotto del 2% - sono le attività artistiche, sportive e di intrattenimento (+1,4%), le imprese di fornitura di energia elettrica (+1,2%), le imprese di noleggio, agenzie di viaggio, servizi di supporto alle imprese (+0,8%), le imprese di fornitura di acqua; reti fognarie, attività di gestione di rifiuti (+0,7%) e le imprese legate all'istruzione (+0,2%).

Tutte le altre attività hanno subito invece una decrescita: le attività manifatturiere (-1,7%), le imprese agricole (-1,6%), quelle legate ai trasporti e magazzinaggio (-1,5%), le imprese commerciali (-1,3%), le imprese legate alla sanità e all'assistenza sociale (-0,4%), le imprese turistiche (-0,2%), le imprese edili e quelle di servizi di informazione e comunicazione (entrambe -0,1%).

Un'ulteriore informazione sul patrimonio imprenditoriale del territorio riguarda la **tipologia prevalente dell'imprenditore**. Complessivamente, nelle province di Chieti e Pescara, come nel resto d'Italia, donne, giovani e stranieri hanno guadagnato un peso crescente.

Le 20.802 **imprese femminili** delle province di Chieti e Pescara rappresentano la categoria più rilevante, tra quelle considerate, quanto ad incidenza sullo stock complessivo (26%), sebbene nel primo semestre 2024 mostrino un saldo anagrafico negativo di 70 unità, dato dalla differenza tra 654 nuove iscrizioni e 724 cessazioni.

Sono da considerarsi importanti anche i numeri relativi alle **imprese giovanili** che hanno fatto registrare un saldo favorevole pari a 371 unità (596 nuove iscrizioni a fronte di 225 cessazioni), pur in presenza di un calo complessivo del -5,2%; il dato, in apparente contraddizione, è dovuto all'innalzamento dell'età anagrafica dei soci che porta automaticamente un'impresa "under 35" a non essere più considerata giovanile.

Gli **imprenditori stranieri**, invece, detengono la titolarità del 9,3% delle imprese locali, pari a 7.455 unità, in aumento del +0,9% rispetto ad analogo semestre 2023, unica tipologia di impresa in crescita.

I dati sulla demografia d'impresa sono consultabili al seguente link: <https://www.infocamere.it/movimprese>



Quadro demografico delle imprese femminili, giovanili e straniere nelle province di Chieti e Pescara

I semestre 2024 (valori assoluti, variazioni percentuali e incidenze percentuali)

	Iscrizioni	Cessazioni*	Saldo	Stock 30.06.2024	Var. annuale dello stock %	Incidenza sul totale Imprese %
Chieti						
Femminili	344	445	-101	12.254	-1,6%	28,1%
Giovanili	324	110	214	2.828	-4,5%	6,5%
Straniere	156	97	59	3.493	2,3%	8,0%
Altre	335	679	-344	25.052	-0,8%	57,4%
Totale	1.159	1.331	-172	43.627	-1,0%	100,0%
Pescara						
Femminili	310	279	31	8.548	-1,2%	23,5%
Giovanili	272	115	157	2.688	-5,9%	7,4%
Straniere	157	118	39	3.962	-0,4%	10,9%
Altre	374	578	-204	21.199	-0,4%	58,2%
Totale	1.113	1.090	23	36.397	-1,0%	100,0%
Chieti-Pescara						
Femminili	654	724	-70	20.802	-1,4%	26,0%
Giovanili	596	225	371	5.516	-5,2%	6,9%
Straniere	313	215	98	7.455	0,9%	9,3%
Altre	709	1.257	-548	46.251	-0,6%	57,8%
TOTALE	2.272	2.421	-149	80.024	-1,0%	100,0%

* Le cessazioni si intendono al netto di quelle d'ufficio

Fonte: elaborazioni CCIAA di Chieti Pescara su dati Unioncamere-InfoCamere, Movimprese