



**IC**

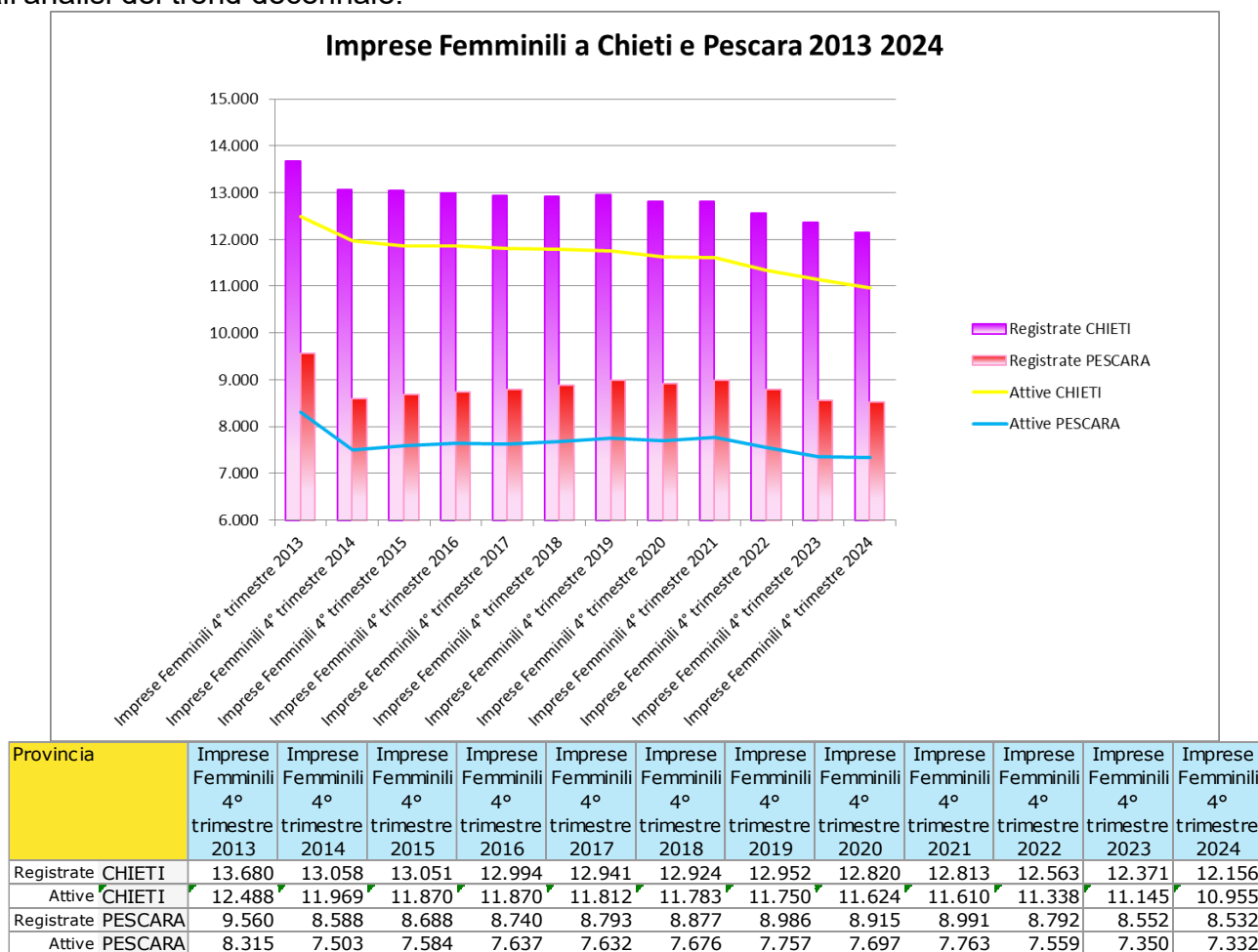
InfoCamere  
MOVIMPRESE

La movimentazione anagrafica delle  
imprese femminili nel quarto trimestre  
2024

CCIAA Chieti  
Pescara

## Focus sul sistema locale delle imprese femminili nel 4° trimestre 2024

A seguito della pubblicazione da parte di Infocamere-Movimprese dei dati aggiornati al 31 dicembre 2024 relativi alla movimentazione anagrafica riportata nel Registro delle Imprese della Camera di Commercio Chieti Pescara, e soffermandosi in particolare sulla realtà dell'imprenditoria in rosa, si rileva come le imprese femminili attive in regione si attestano a 32.152 (erano 32.503 a fine dicembre 2023, rappresentando il 26% di tutte le imprese attive); risultano maggiormente presenti a Chieti con 10.995 ditte, (in diminuzione rispetto alle 11.145 del 2023), costituenti il 28,6% di tutte le imprese attive nella provincia, che a Pescara in cui risultano 7.332 ditte (in calo rispetto alle 7.350 del 2023), costituenti il 24,1% di tutte le imprese attive nella provincia. Con riferimento allo stesso periodo dell'anno precedente hanno registrato una decrescita a livello regionale (-1,1%) poco più marcata a Chieti (-1,7%), e assai meno a Pescara (-0,2%), come evidenziato bene dall'analisi del trend decennale.



fonte: elaborazione Cciao su dati Infocamere-Movimprese

Con riguardo ai settori di attività economica nella provincia di Pescara sono sempre le imprese del settore commercio ad affermare il primato annoverando 2.105 unità registrate (il 24,7% del totale provinciale), e con riferimento al tasso di nati-mortalità si rileva un saldo negativo nel quarto trimestre 2024 di 19 unità e nel confronto quinquennale un calo rispetto al 2019 quasi dell'11,7%, mentre a Chieti risultano 2.369 unità (il 19,5% rispetto al totale della provincia), con un saldo negativo nel quarto trimestre 2024 di 28 ditte ed una contrazione rispetto al 2019 del 10,7%.

Nella provincia di Chieti a detenere il primato si conferma sempre il settore dell'agricoltura con 4.191 ditte femminili (il 34,5% rispetto al totale provinciale) comunque anch'esso in decrescita del 12,9% rispetto al 2019 ed un saldo tra iscrizioni e cessazioni di - 50 ditte. A Pescara le imprese

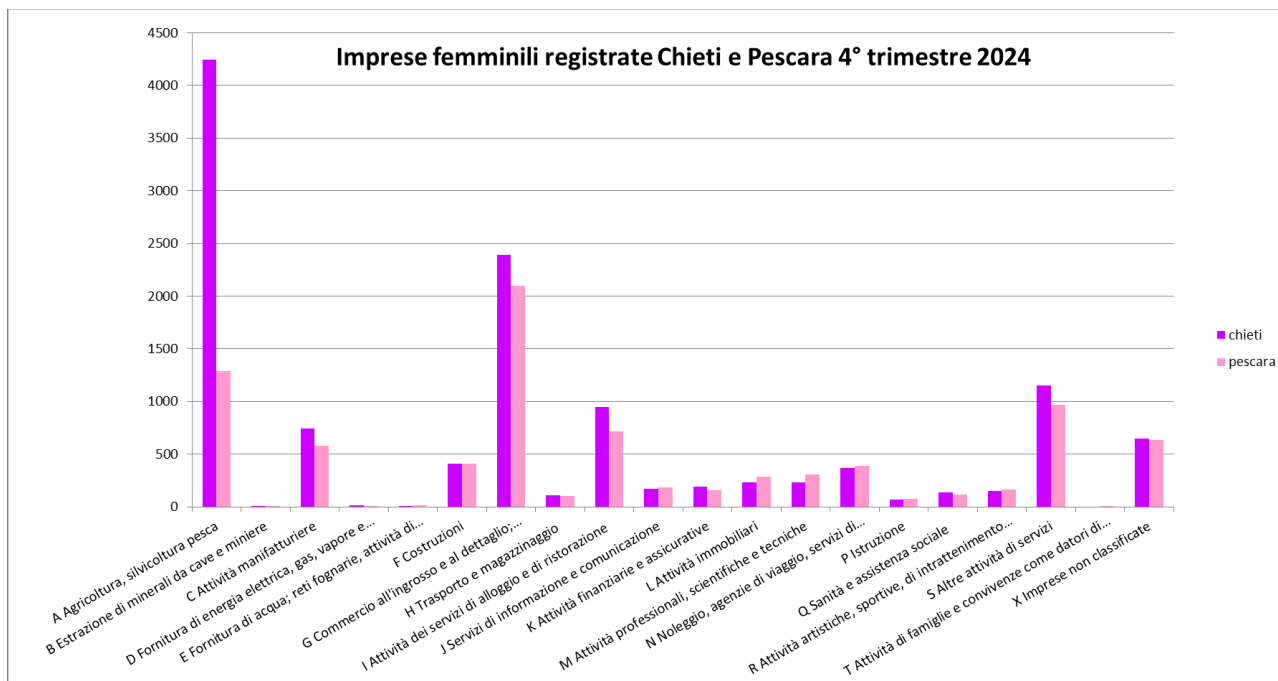
femminili che si occupano di agricoltura risultano 1.270 (il 14,9% del totale), con una contrazione del 10,4% rispetto al 2019 ed un saldo negativo nel trimestre di 17 ditte.

Il settore “altre attività di servizi” comprendente “altri servizi alla persona” a Pescara risulta rappresentato da 989 ditte femminili (l’11,6% del totale provinciale) registra una contrazione dello 0,7% rispetto al 2019 ed un saldo positivo del trimestre di 4 unità, mentre a Chieti coinvolge 1.152 ditte (il 9,5% del totale) con un incremento del 2,9% rispetto al 2019 ed un saldo negativo del 4° trimestre di 10 ditte. Le attività manifatturiere sono svolte a Pescara da 569 ditte femminili (il 6,7% del totale) con un saldo di – 6 unità nel trimestre ed una contrazione rispetto al 2019 dell’ 11%, a Chieti da 728 ditte (il 6% del totale) con un saldo di – 13 ditte nel trimestre ed una diminuzione del 7,8% rispetto a cinque anni prima.

Nel settore servizi di alloggio e ristorazione l’impronta femminile è misurata a Pescara con 744 unità (l’8,7% del totale), subendo una contrazione rispetto al 2019 del 6,1% ed un saldo positivo del trimestre di 2 ditte, mentre a Chieti con 959 ditte (il 7,9% del totale) registra un lieve calo dello 0,3% rispetto al 2019 ed un saldo di – 10 unità nel trimestre.

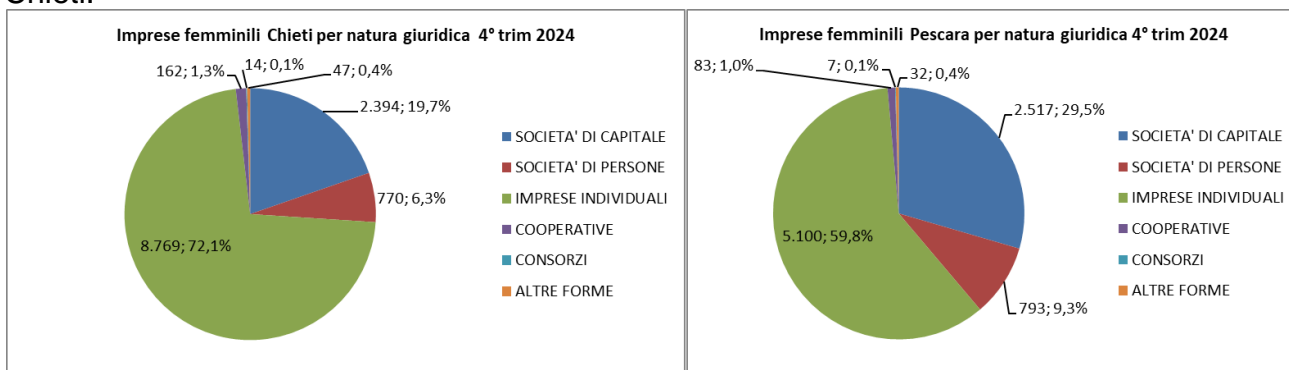
La presenza dell’imprenditoria femminile si afferma anche nell’industria delle costruzioni con 412 ditte a Pescara (il 4,8% del totale provinciale) con un incremento del 2,5% rispetto al dato del 2019 e con un saldo positivo nel trimestre di 2 unità, e con 395 ditte anche a Chieti (il 3,2% del totale) con un + 0,5% rispetto al cinque anni prima ed un saldo del trimestre di -12 ditte.

Imprese Femminili 4° trimestre 2024							
Provincia	Settore	Registrate	Attive	Iscrizioni	Cessazioni	saldo	% 4° 24 /4° 19
CHIETI	A Agricoltura, silvicoltura pesca	4.191	4.183	4	54	-50	-12,9%
	B Estrazione di minerali da cave e miniere	4	3	0	0	0	0,0%
	C Attività manifatturiere	728	649	1	14	-13	-7,8%
	D Fornitura di energia elettrica, gas, vapore e aria condizionata	15	14	0	0	0	25,0%
	E Fornitura di acqua; reti fognarie, attività di gestione rifiuti	9	9	0	0	0	-35,7%
	F Costruzioni	395	344	5	17	-12	0,5%
	G Commercio all'ingrosso e al dettaglio; riparazioni	2.369	2.211	19	47	-28	-10,7%
	H Trasporto e magazzinaggio	106	84	0	4	-4	-8,6%
	I Attività dei servizi di alloggio e di ristorazione	959	842	5	15	-10	-0,3%
	J Servizi di informazione e comunicazione	170	162	2	6	-4	11,8%
	K Attività finanziarie e assicurative	200	194	8	7	1	1,0%
	L Attività immobiliari	255	233	4	0	4	42,5%
	M Attività professionali, scientifiche e tecniche	232	216	1	8	-7	29,6%
	N Noleggio, agenzie di viaggio, servizi di supporto	365	340	5	7	-2	-3,9%
	P Istruzione	78	74	3	1	2	20,0%
	Q Sanità e assistenza sociale	137	120	0	2	-2	-0,7%
	R Attività artistiche, sportive, di intrattenimento	157	146	2	2	0	13,8%
	S Altre attività di servizi	1.152	1.128	7	17	-10	2,9%
	T Attività di famiglie e convivenze come datori di lavoro	0	0	0	0	0	
	X Imprese non classificate	634	3	55	26	29	-2,3%
	<b>totale chieti</b>	<b>12.156</b>	<b>10.955</b>	<b>121</b>	<b>227</b>	<b>-106</b>	<b>-6,1%</b>
PESCARA	A Agricoltura, silvicoltura pesca	1.270	1.264	4	21	-17	-10,4%
	B Estrazione di minerali da cave e miniere	1	1	0	0	0	-66,7%
	C Attività manifatturiere	569	510	4	10	-6	-11,0%
	D Fornitura di energia elettrica, gas, vapore e aria condizionata	9	8	0	0	0	12,5%
	E Fornitura di acqua; reti fognarie, attività di gestione rifiuti	14	11	0	0	0	-12,5%
	F Costruzioni	412	357	4	2	2	2,5%
	G Commercio all'ingrosso e al dettaglio; riparazioni	2.105	1.931	15	34	-19	-11,7%
	H Trasporto e magazzinaggio	99	87	1	3	-2	-2,0%
	I Attività dei servizi di alloggio e di ristorazione	744	639	9	7	2	-6,1%
	J Servizi di informazione e comunicazione	191	174	1	3	-2	20,1%
	K Attività finanziarie e assicurative	170	161	4	3	1	8,3%
	L Attività immobiliari	297	272	0	2	-2	12,9%
	M Attività professionali, scientifiche e tecniche	314	278	6	7	-1	12,5%
	N Noleggio, agenzie di viaggio, servizi di supporto	387	363	4	9	-5	9,9%
	P Istruzione	78	66	1	0	1	16,4%
	Q Sanità e assistenza sociale	113	105	0	1	-1	-8,9%
	R Attività artistiche, sportive, di intrattenimento	163	147	4	1	3	2,5%
	S Altre attività di servizi	989	955	15	11	4	-0,7%
	T Attività di famiglie e convivenze come datori di lavoro	1	1	0	0	0	0,0%
	X Imprese non classificate	606	2	41	10	31	-9,1%
	<b>totale pescara</b>	<b>8.532</b>	<b>7.332</b>	<b>113</b>	<b>124</b>	<b>-11</b>	<b>-5,1%</b>
<b>Grand Total</b>		<b>20.688</b>	<b>18.287</b>	<b>234</b>	<b>351</b>	<b>-117</b>	<b>-5,7%</b>

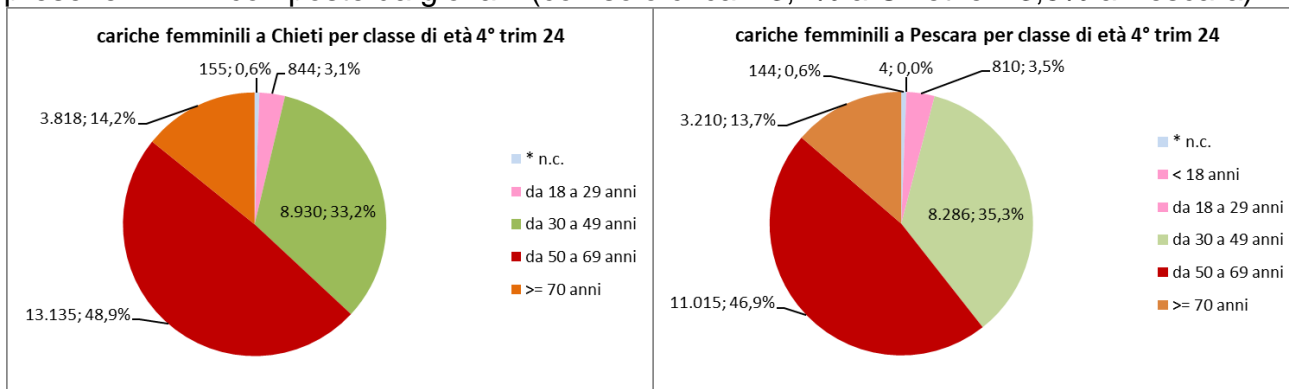


fonte: elaborazione Cciaa su dati Infocamere-Movimprese

Per quanto attiene alle tipologie di forma giuridica, la distribuzione osservata a livello provinciale non è perfettamente speculare, in quanto a Chieti le imprese femminili individuali continuano a mostrare un peso percentuale (più del 72%) sensibilmente più alto di quello di Pescara (attorno al 60%), poco più basso le società di persone (il 6,3% contro il 9,3% a Pescara), mentre a Pescara continuano ad avere un peso specifico maggiore le società di capitale con il 29,5%, contro il 19,7% di Chieti.



Per quello che concerne la distinzione per classi di età delle cariche femminili si osserva che la maggior parte di esse si distribuisce tra i 50 e 69 anni (48,9% a Chieti e 46,9% a Pescara), quindi si distingue di peso la presenza tra i 30 e 49 anni (il 33,2% a Chieti e il 35,3% a Pescara), ed ancora nella fascia di età maggiore dei 70 anni (il 14,2% a Chieti e il 13,7% a Pescara), infine le imprese femminili composte da giovani (con solo circa il 3,1% a Chieti e il 3,5% a Pescara).



Da ultimo nell'analisi della consistenza delle imprese femminili per nazionalità si evince che la maggior parte delle imprese risultano di nazionalità italiana (il 90,1% a Chieti e l'87,7% a Pescara), una minoranza risultano di origine extra comunitaria (il 5,4% a Chieti e il 7,5% a Pescara), ed una parte ancora più esigua di origine comunitaria (circa il 4,3% a Chieti e 4,5% a Pescara).

